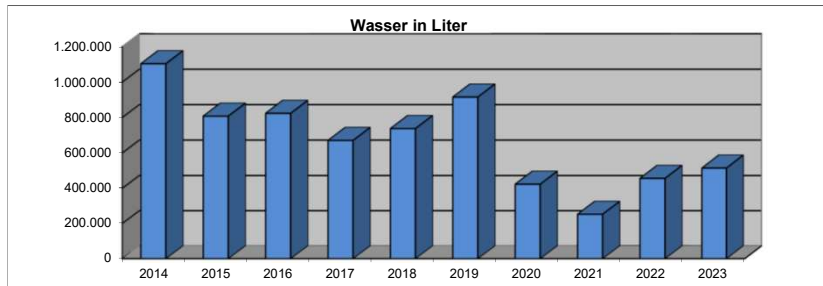
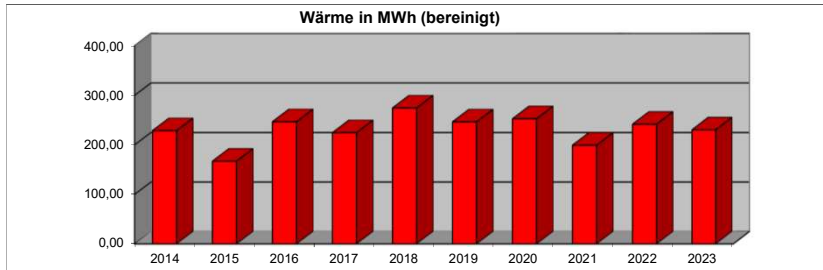
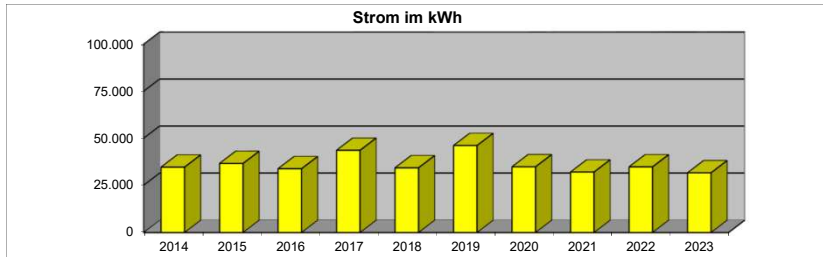


Turnhalle Hollage

Jahr	Strom			Wärme (Gas)				Wasser
	Verbrauch in kWh	Kosten in €	CO ² in to	Verbrauch in MWh	Verbrauch in MWh (ber.)	Kosten in €	CO ² in to	Verbrauch in Liter
2014	34.594			189,08	228,78			1.104.000
2015	36.557			152,01	167,21			808.000
2016	33.752			226,52	246,90			824.000
2017	43.561			200,73	224,82			671.000
2018	34.254			234,70	274,60			738.000
2019	46.087			214,42	246,58			916.000
2020	34.790			208,98	252,87			424.000
2021	31.993			186,44	199,50			253.000
2022	34.735	9.350 €	1,9	201,51	241,81	13.035 €	51,2	457.000
2023	31.586	12.546 €	1,7	188,96	230,53	27.300 €	48,6	515.000



Kennwerte Turnhalle Hollage

Verbräuche	2014	2015	2016	2017	2018	2019	2020	2021	2022	2023
Heizenergie (ber.) MWh	228,78	167,21	246,90	224,82	274,60	246,58	252,87	199,50	241,81	230,53
Strom kWh	34.594	36.557	33.752	43.561	34.254	46.087	34.790	31.993	34.735	31.586
Wasser Liter	1.104.000	808.000	824.000	671.000	738.000	916.000	424.000	253.000	457.000	515.000

Berechnungsbasis	2014	2015	2016	2017	2018	2019	2020	2021	2022	2023
Beheizte Nettogrundfläche m ²	1518	1518	1518	1518	2145	2145	2145	2145	2145	2145

Kennwerte	2014	2015	2016	2017	2018	2019	2020	2021	2022	2023
Heizenergiekennwert kWh/(m ² a)	151	110	163	148	128	115	118	93	113	107
Stromkennwert kWh/(m ² a)	23	24	22	29	16	21	16	15	16	15
Wasserkennwert l/(m ² a)	727	532	543	442	344	427	198	118	213	240

