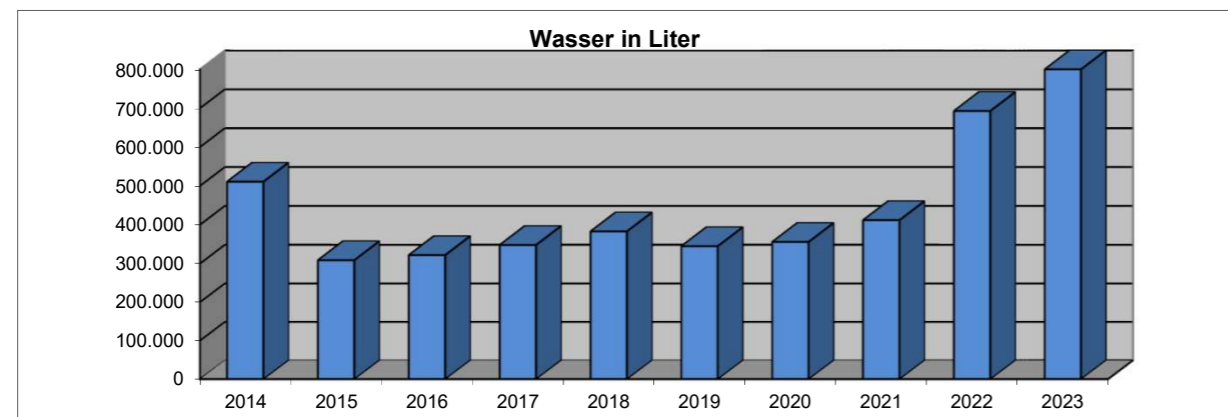
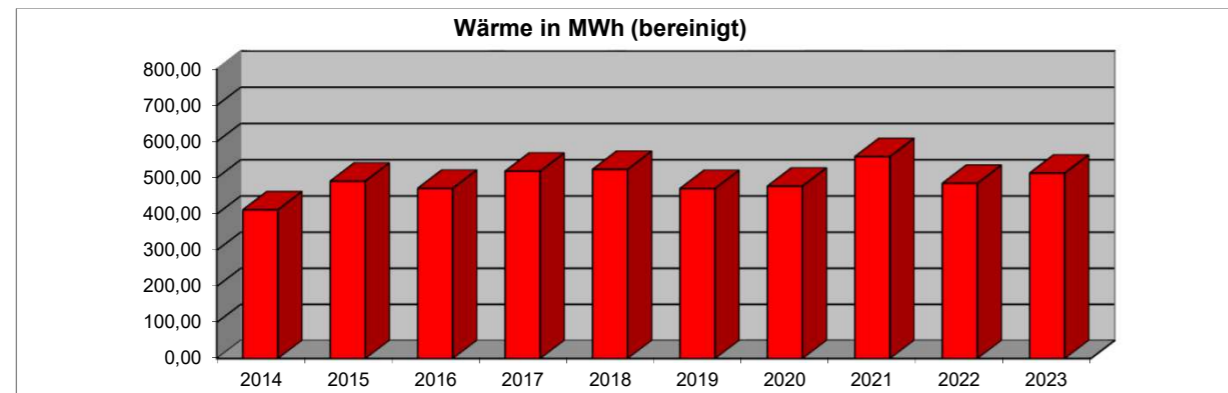
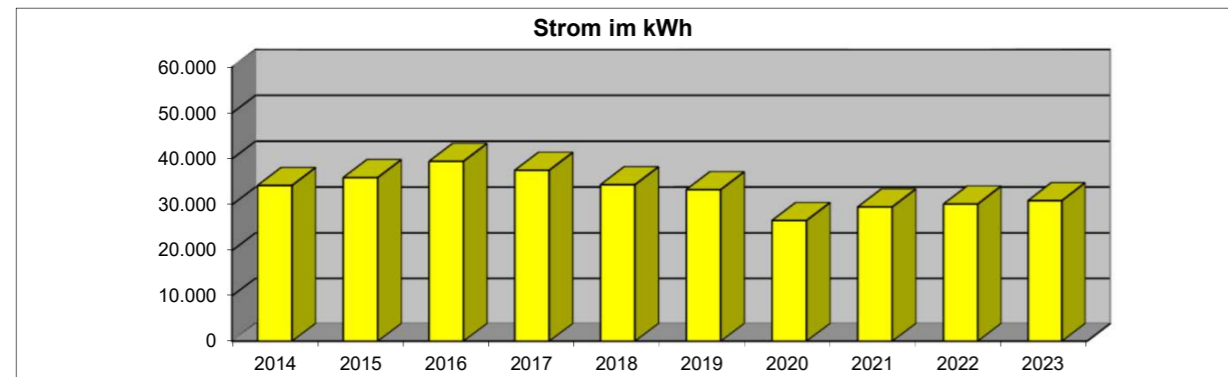


St. Bernhard-Schule

Jahr	Strom			Wärme (Gas)				Wasser
	Verbrauch in kWh	Kosten in €	CO ² in to	Verbrauch in MWh	Verbrauch in MWh (ber.)	Kosten in €	CO ² in to	Verbrauch in Liter
2014	34.223			340,36	411,83			511.000
2015	35.956			446,41	491,05			309.000
2016	39.487			432,38	471,29			322.000
2017	37.539			462,89	518,44			348.000
2018	34.393			447,47	523,54			383.000
2019	33.315			409,20	470,58			345.000
2020	26.586			394,50	477,34			356.000
2021	29.544			522,19	558,74			412.000
2022	30.182	8.307 €	1,6	404,13	484,95	25.263 €	102,7	693.000
2023	30.922	13.148 €	1,7	420,71	513,26	55.367 €	108,1	892.000



Kennwerte St. Bernhard-Schule

Verbräuche		2014	2015	2016	2017	2018	2019	2020	2021	2022	2023
Heizenergie (ber.)	MWh	411,83	491,05	471,29	518,44	523,54	470,58	477,34	558,74	484,95	513,26
Strom	kWh	34.223	35.956	39.487	37.539	34.393	33.315	26.586	29.544	30.182	30.922
Wasser	Liter	511.000	309.000	322.000	348.000	383.000	345.000	356.000	412.000	693.000	892.000

Berechnungsbasis		2014	2015	2016	2017	2018	2019	2020	2021	2022	2023
Beheizte Nettogrundfläche	m ²	4022	4022	4022	4022	4022	4022	4022	4022	4022	4022

Kennwerte		2014	2015	2016	2017	2018	2019	2020	2021	2022	2023
Heizenergiekennwert	kWh/(m ² a)	102	122	117	129	130	117	119	139	121	128
Stromkennwert	kWh/(m ² a)	9	9	10	9	9	8	7	7	8	8
Wasserkennwert	l/(m ² a)	127	77	80	87	95	86	89	102	172	222

