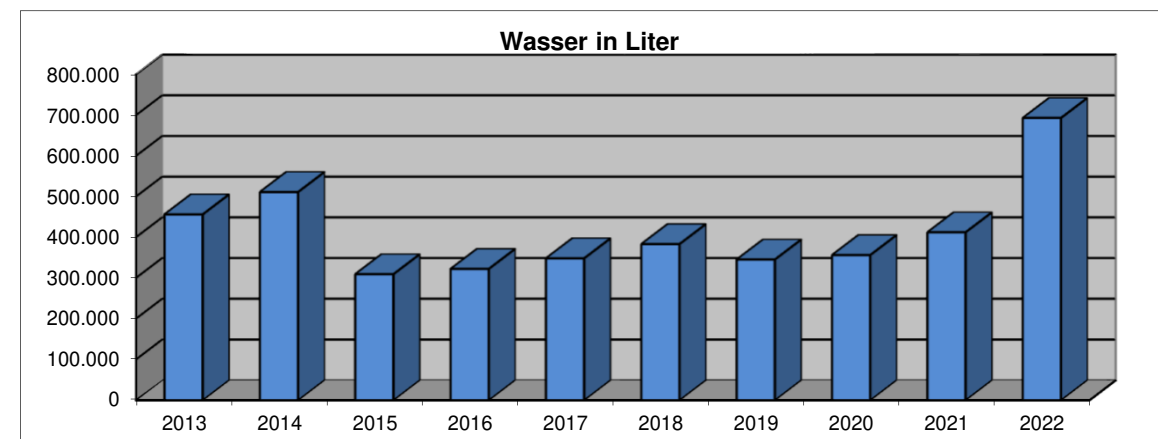
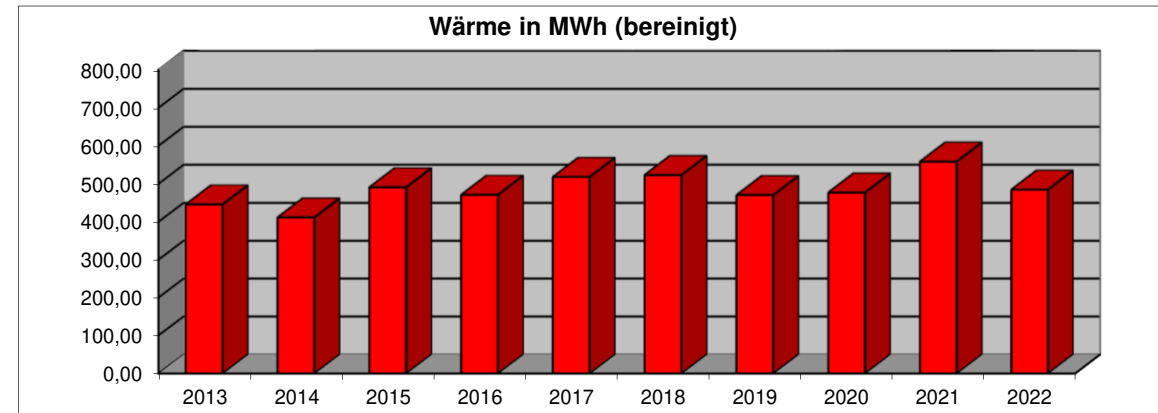
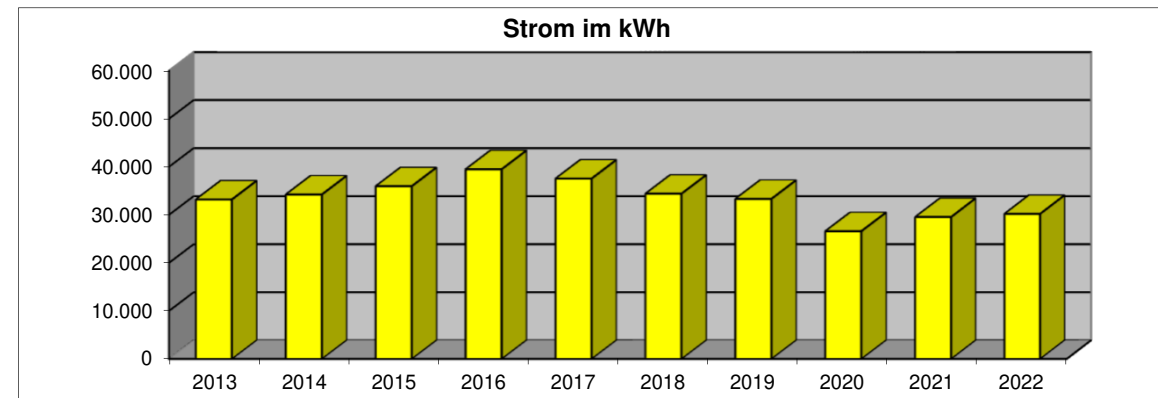


St. Bernhard-Schule

Jahr	Strom			Wärme (Gas)				Wasser
	Verbrauch in kWh	Kosten in €	CO ² in to	Verbrauch in MWh	Verbrauch in MWh (ber.)	Kosten in €	CO ² in to	Verbrauch in Liter
2013	33.198			450,54	446,03			456.000
2014	34.223			340,36	411,83			511.000
2015	35.956			446,41	491,05			309.000
2016	39.487			432,38	471,29			322.000
2017	37.539			462,89	518,44			348.000
2018	34.393			447,47	523,54			383.000
2019	33.315			409,20	470,58			345.000
2020	26.586			394,50	477,34			356.000
2021	29.544			522,19	558,74			412.000
2022	30.182	8.307	12,1	404,13	484,95	25.263	102,7	693.000



Kennwerte St. Bernhard-Schule

Verbräuche	2013	2014	2015	2016	2017	2018	2019	2020	2021	2022
Heizenergie (ber.) MWh	446,03	411,83	491,05	471,29	518,44	523,54	470,58	477,34	558,74	484,95
Strom kWh	33.198	34.223	35.956	39.487	37.539	34.393	33.315	26.586	29.544	30.182
Wasser Liter	456.000	511.000	309.000	322.000	348.000	383.000	345.000	356.000	412.000	693.000

Berechnungsbasis	2013	2014	2015	2016	2017	2018	2019	2020	2021	2022
Beheizte Nettogrundfläche m ²	4022	4022	4022	4022	4022	4022	4022	4022	4022	4022

Kennwerte	2013	2014	2015	2016	2017	2018	2019	2020	2021	2022
Heizenergiekennwert kWh/(m ² a)	111	102	122	117	129	130	117	119	139	121
Stromkennwert kWh/(m ² a)	8	9	9	10	9	9	8	7	7	8
Wasserkennwert l/(m ² a)	113	127	77	80	87	95	86	89	102	172

