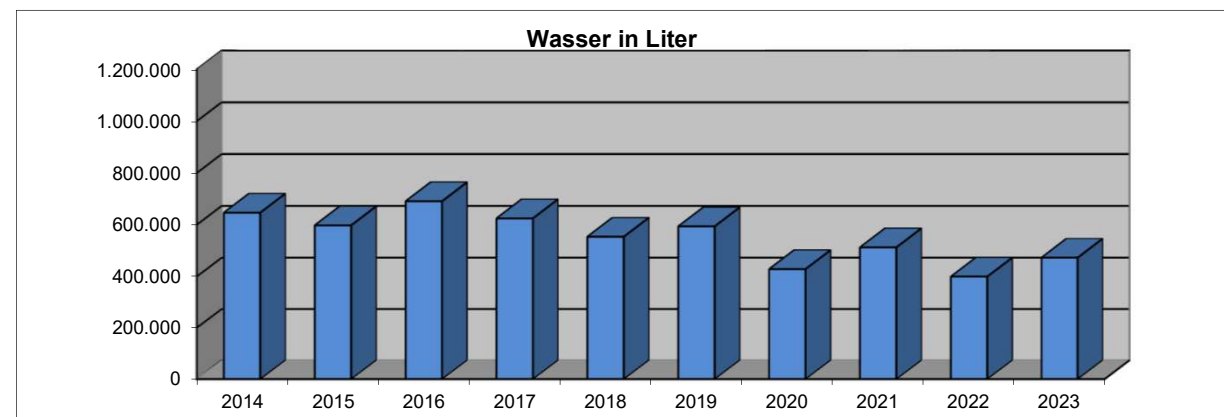
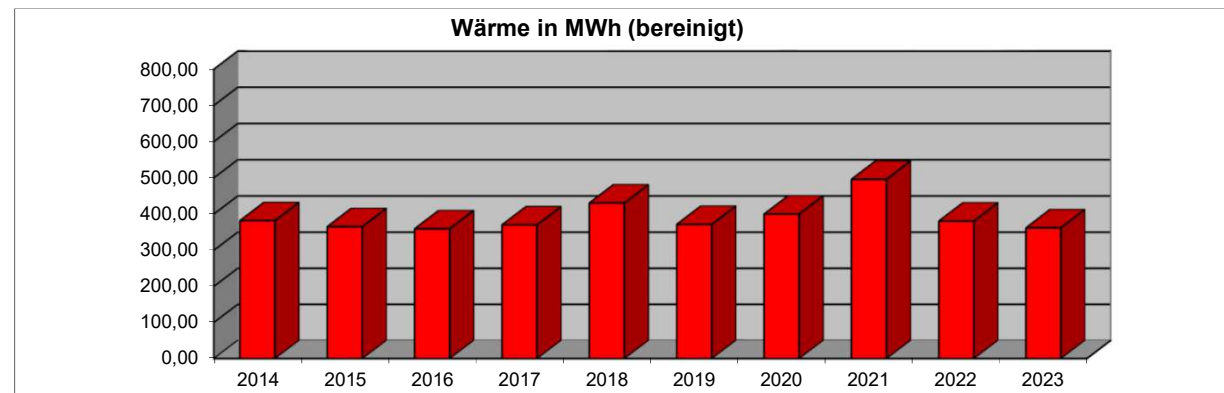
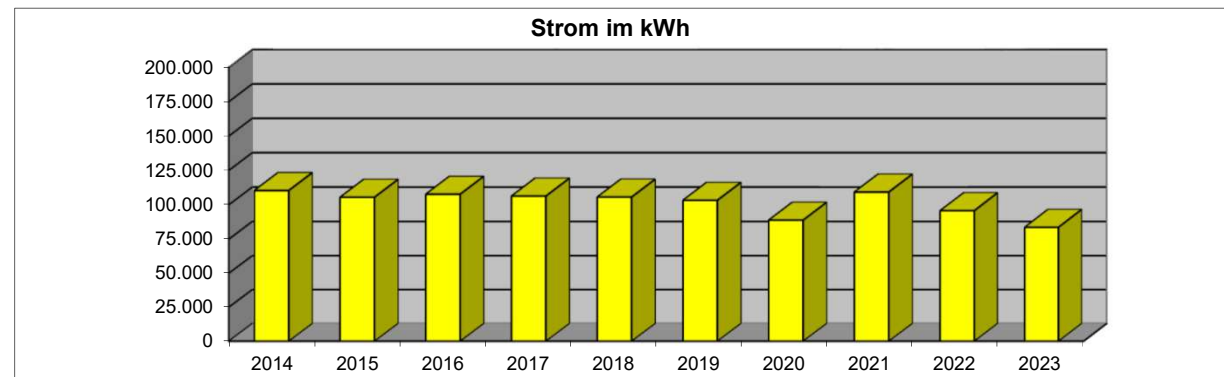


Sporthalle Wallenhorst

Jahr	Strom			Wärme (Gas)				Wasser Verbrauch in Liter
	Verbrauch in kWh	Kosten in €	CO ² in to	Verbrauch in MWh	Verbrauch in MWh (ber.)	Kosten in €	CO ² in to	
2014	110.420			315,56	381,82			647.000
2015	105.508			332,14	365,35			598.000
2016	107.741			329,82	359,50			691.000
2017	106.382			330,66	370,33			625.000
2018	105.651			368,20	430,80			554.000
2019	103.306			323,22	371,71			594.000
2020	88.851			330,65	400,09			429.000
2021	109.305			463,70	496,16			513.000
2022	95.765	13.136 €	27,9	317,30	380,76	32.257 €	77,4	400.000
2023	83.630	29.576 €	36,3	296,80	362,10	35.644 €	76,3	473.000



Kennwerte Sporthalle Wallenhorst

Verbräuche		2014	2015	2016	2017	2018	2019	2020	2021	2022	2023
		Heizenergie (ber.)	MWh	381,82	365,35	359,50	370,33	430,80	371,71	400,09	496,16
Strom	kWh	110.420	105.508	107.741	106.382	105.651	103.306	88.851	109.305	95.765	83.630
Wasser	Liter	647.000	598.000	691.000	625.000	554.000	594.000	429.000	513.000	400.000	473.000

Berechnungsbasis		2014	2015	2016	2017	2018	2019	2020	2021	2022	2023
Beheizte Nettogrundfläche	m ²	3920	3920	3920	3920	3920	3920	3920	3920	3920	3920

Kennwerte		2014	2015	2016	2017	2018	2019	2020	2021	2022	2023
Heizenergiekennwert	kWh/(m ² a)	97	93	92	94	110	95	102	127	97	92
Stromkennwert	kWh/(m ² a)	28	27	27	27	27	26	23	28	24	21
Wasserkennwert	l/(m ² a)	165	153	176	159	141	152	109	131	102	121

