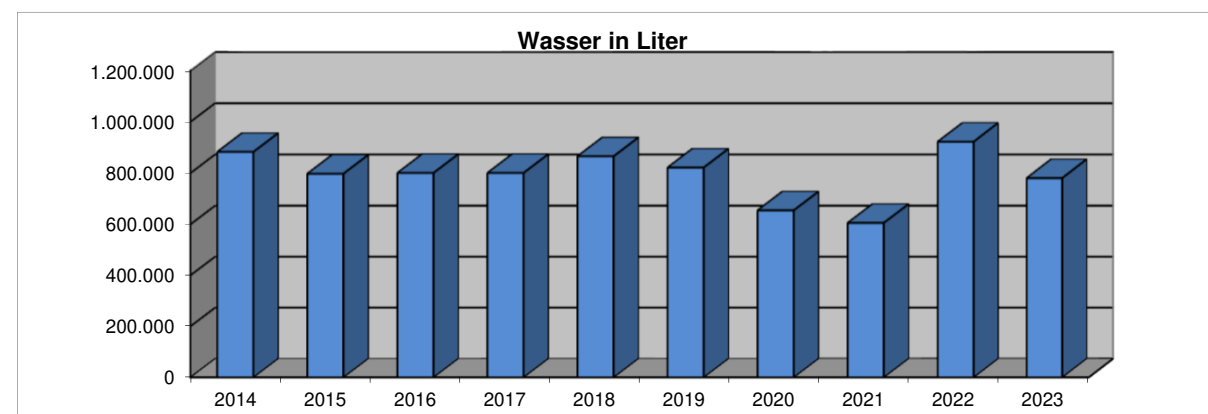
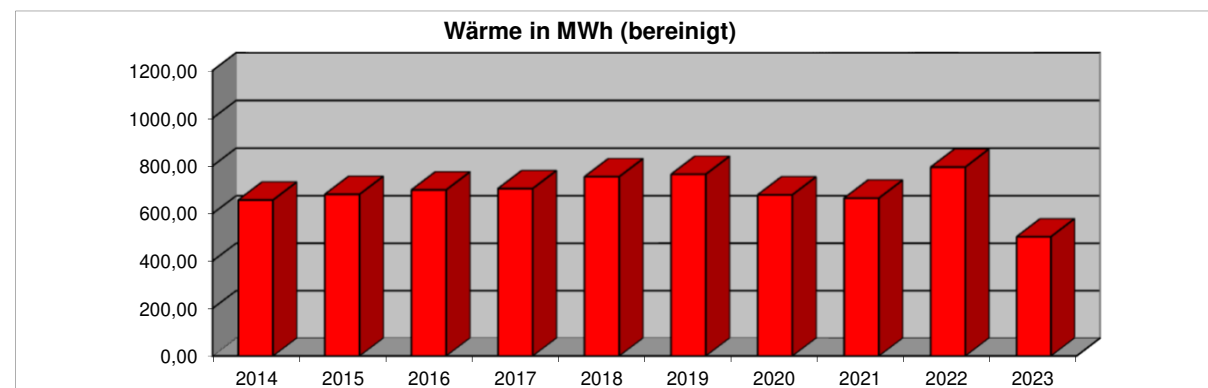
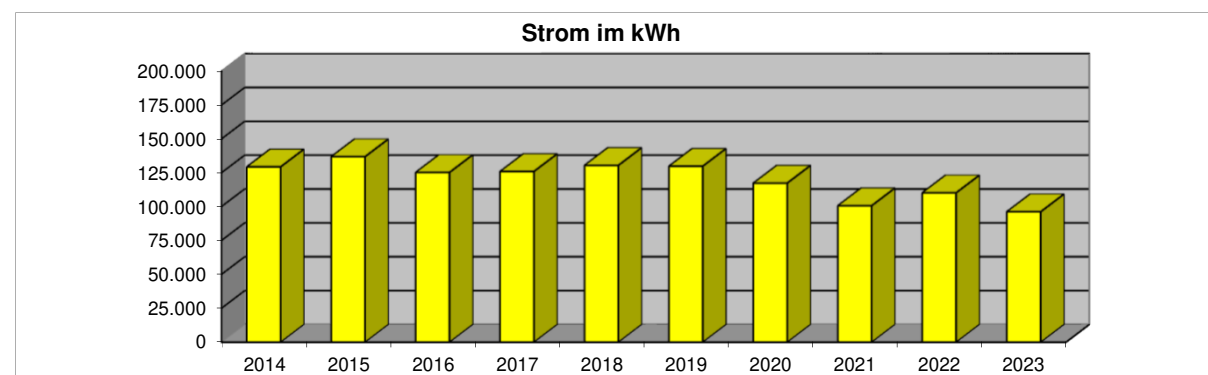


Schulzentrum

Jahr	Strom			Wärme (Gas)				Wasser
	Verbrauch in kWh	Kosten in €	CO ² in to	Verbrauch in MWh	Verbrauch in MWh (ber.)	Kosten in €	CO ² in to	Verbrauch in Liter
2014	129.280			543,40	657,51			883.000
2015	136.792			619,57	681,53			798.000
2016	125.159			642,05	699,84			801.000
2017	125.871			629,95	705,54			801.000
2018	130.383			645,64	755,39			866.000
2019	129.783			632,65	765,50			822.000
2020	117.272			590,66	679,26			655.000
2021	100.567			622,00	665,54			606.000
2022	110.083	14.669 €	47,8	663,09	795,71	67.410 €	161,7	923.000
2023	96.133	33.998 €	41,7	412,21	502,90	49.505 €	106,0	781.000



Kennwerte Schulzentrum

Verbräuche		2014	2015	2016	2017	2018	2019	2020	2021	2022	2023
		Heizenergie (ber.)	MWh	657,51	681,53	699,84	705,54	755,39	765,50	679,26	665,54
Strom	kWh	129.280	136.792	125.159	125.871	130.383	129.783	117.272	100.567	110.083	96.133
Wasser	Liter	883.000	798.000	801.000	801.000	866.000	822.000	655.000	606.000	923.000	781.000

Berechnungsbasis	2014	2015	2016	2017	2018	2019	2020	2021	2022	2023
Beheizte Nettogrundfläche	m ²	9747	9747	9747	9747	9747	9747	9747	9747	9747

Kennwerte	2014	2015	2016	2017	2018	2019	2020	2021	2022	2023
Heizenergiekennwert	kWh/(m ² a)	67	70	72	72	78	79	70	68	52
Stromkennwert	kWh/(m ² a)	13	14	13	13	13	13	12	10	10
Wasserkennwert	l/(m ² a)	91	82	82	82	89	84	67	62	80

