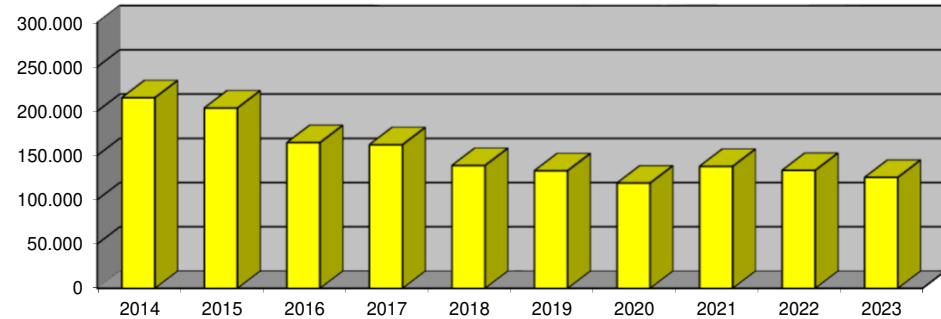


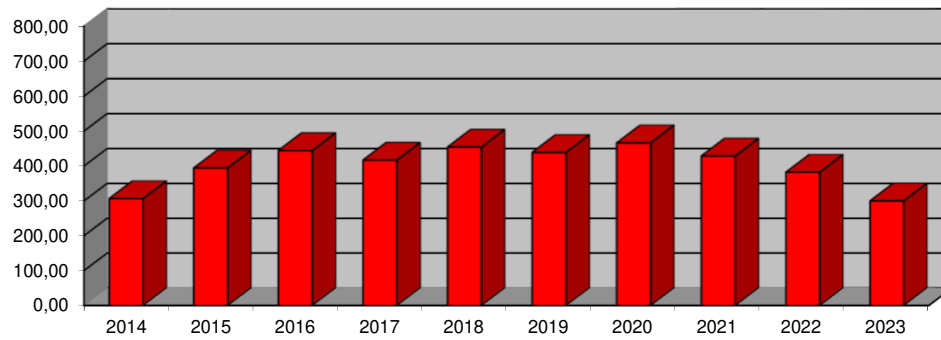
Rathaus

Jahr	Strom			Wärme (Gas)				Wasser Verbrauch in Liter
	Verbrauch in kWh	Kosten in €	CO ² in to	Verbrauch in MWh	Verbrauch in MWh (ber.)	Kosten in €	CO ² in to	
2014	215.300			253,46	306,69			771.000
2015	203.726			358,77	394,64			912.000
2016	164.567			407,94	444,65			660.000
2017	162.244			372,53	417,23			612.000
2018	138.757			388,45	454,48			583.000
2019	132.866			381,90	439,19			678.143
2020	118.898			385,59	466,56			679.369
2021	137.783			400,91	428,97			567.000
2022	133.246	33.020 €	7,3	318,72	382,47	19.909 €	81,0	573.000
2023	125.314	40.698 €	6,8	245,99	300,11	27.751 €	63,2	540.000

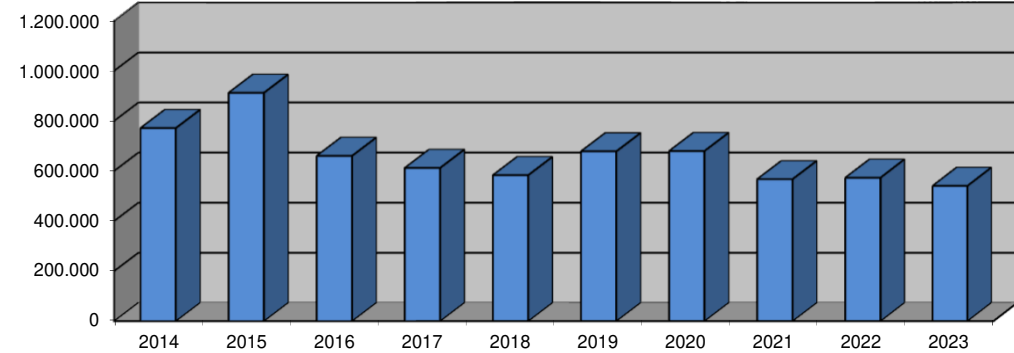
Strom im kWh



Wärme in MWh (bereinigt)



Wasser in Liter



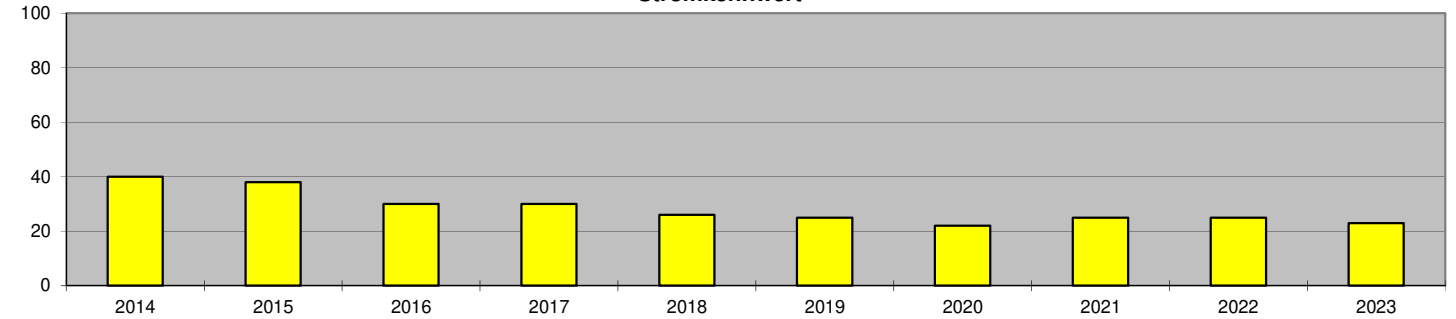
Kennwerte Rathaus

Verbräuche		2014	2015	2016	2017	2018	2019	2020	2021	2022	2023
Heizenergie (ber.)	MWh	306,69	394,64	444,65	417,23	454,48	439,19	466,56	428,97	382,47	300,11
Strom	kWh	215.300	203.726	164.567	162.244	138.757	132.866	118.898	137.783	133.246	125.314
Wasser	Liter	771.000	912.000	660.000	612.000	583.000	678.143	679.369	567.000	573.000	540.000

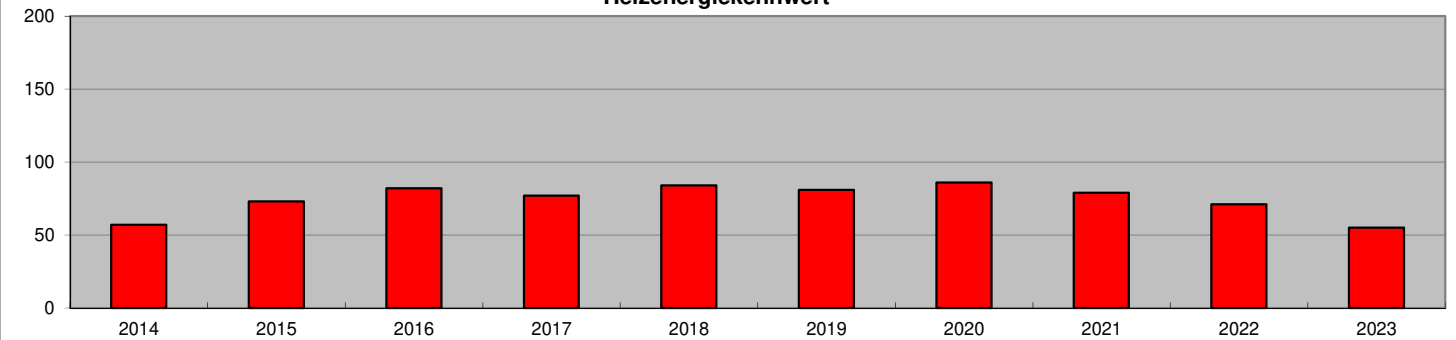
Berechnungsbasis		2014	2015	2016	2017	2018	2019	2020	2021	2022	2023
Beheizte Nettogrundfläche	m ²	5423	5423	5423	5423	5423	5423	5423	5423	5423	5423

Kennwerte		2014	2015	2016	2017	2018	2019	2020	2021	2022	2023
Heizenergiekennwert	kWh/(m ² a)	57	73	82	77	84	81	86	79	71	55
Stromkennwert	kWh/(m ² a)	40	38	30	30	26	25	22	25	25	23
Wasserkennwert	l/(m ² a)	142	168	122	113	108	125	125	105	106	100

Stromkennwert



Heizenergiekennwert



Wasserkennwert

