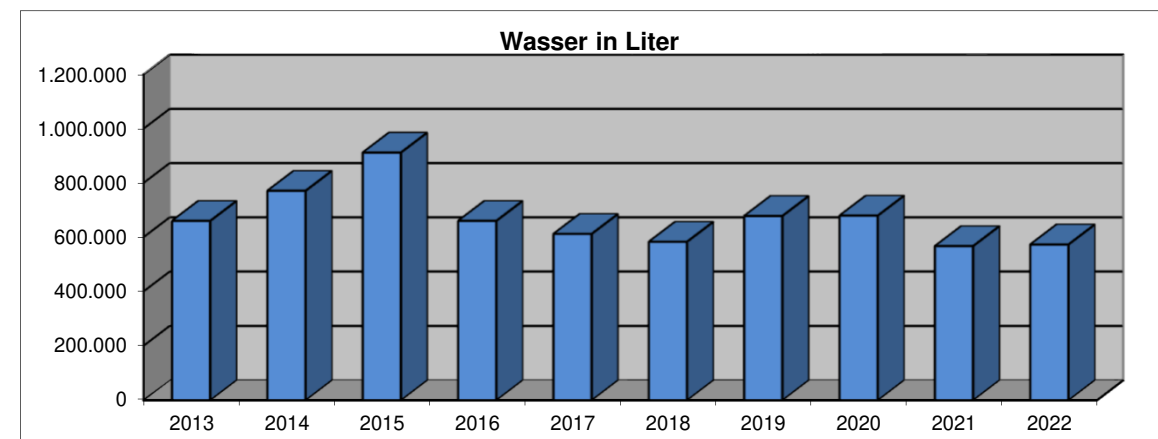
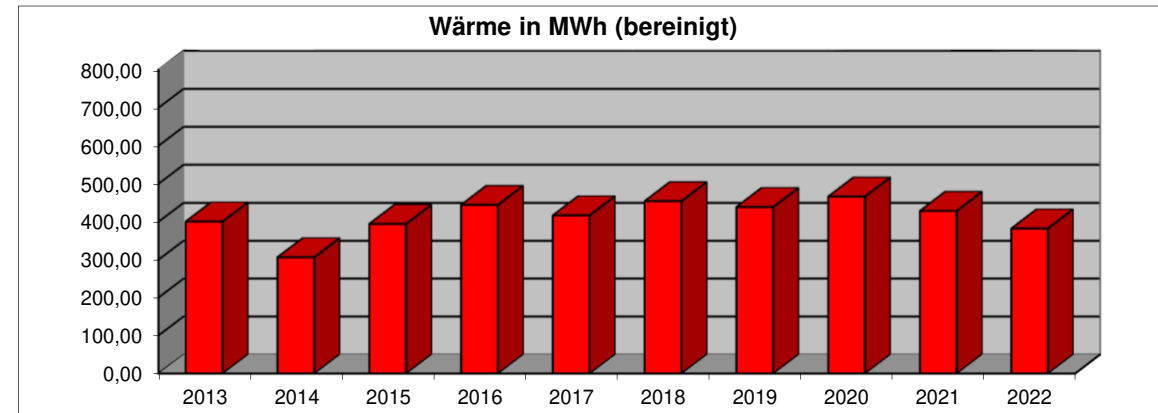
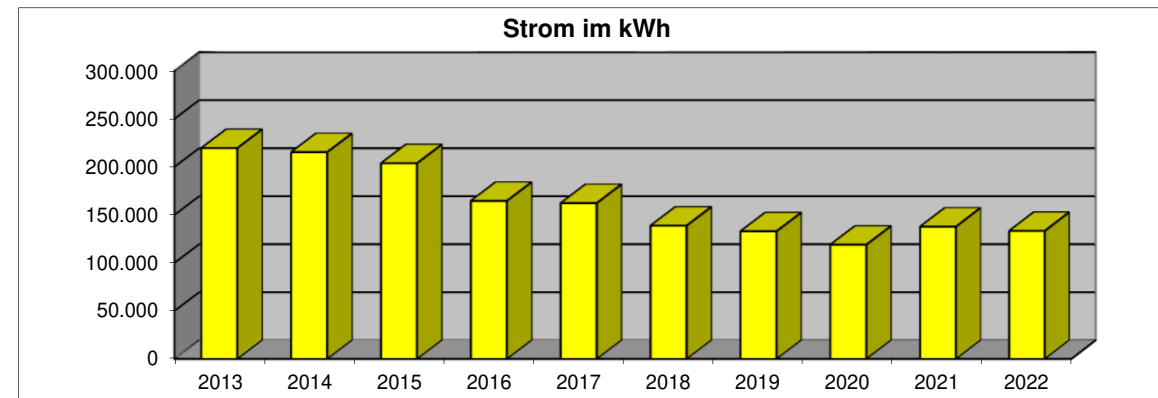


Rathaus

Jahr	Strom			Wärme (Gas)				Wasser
	Verbrauch in kWh	Kosten in €	CO ² in to	Verbrauch in MWh	Verbrauch in MWh (ber.)	Kosten in €	CO ² in to	Verbrauch in Liter
2013	219.500			404,99	400,94			660.000
2014	215.300			253,46	306,69			771.000
2015	203.726			358,77	394,64			912.000
2016	164.567			407,94	444,65			660.000
2017	162.244			372,53	417,23			612.000
2018	138.757			388,45	454,48			583.000
2019	132.866			381,90	439,19			678.143
2020	118.898			385,59	466,56			679.369
2021	137.783			400,91	428,97			567.000
2022	133.246	33.020	53,5	318,72	382,47	19.909	81,0	573.000



Kennwerte Rathaus

Verbräuche	2013	2014	2015	2016	2017	2018	2019	2020	2021	2022
Heizenergie (ber.) MWh	400,94	306,69	394,64	444,65	417,23	454,48	439,19	466,56	428,97	382,47
Strom kWh	219.500	215.300	203.726	164.567	162.244	138.757	132.866	118.898	137.783	133.246
Wasser Liter	660.000	771.000	912.000	660.000	612.000	583.000	678.143	679.369	567.000	573.000

Berechnungsbasis	2013	2014	2015	2016	2017	2018	2019	2020	2021	2022
Beheizte Nettogrundfläche m ²	5423	5423	5423	5423	5423	5423	5423	5423	5423	5423

Kennwerte	2013	2014	2015	2016	2017	2018	2019	2020	2021	2022
Heizenergiekennwert kWh/(m ² a)	74	57	73	82	77	84	81	86	79	71
Stromkennwert kWh/(m ² a)	40	40	38	30	30	26	25	22	25	25
Wasserkennwert l/(m ² a)	122	142	168	122	113	108	125	125	105	106

