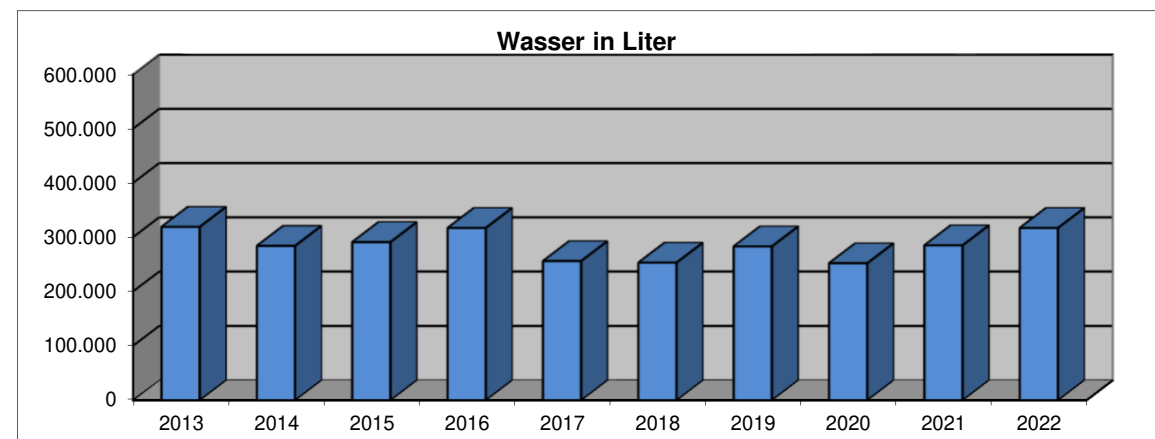
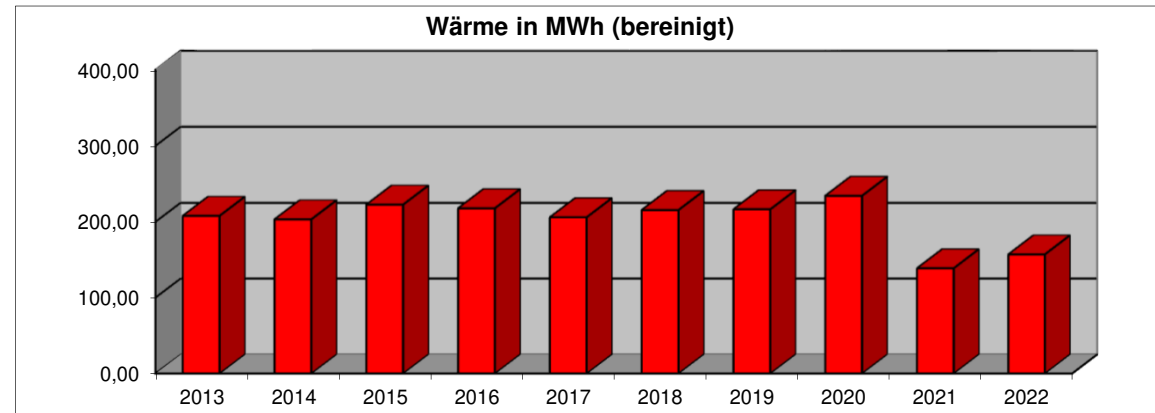
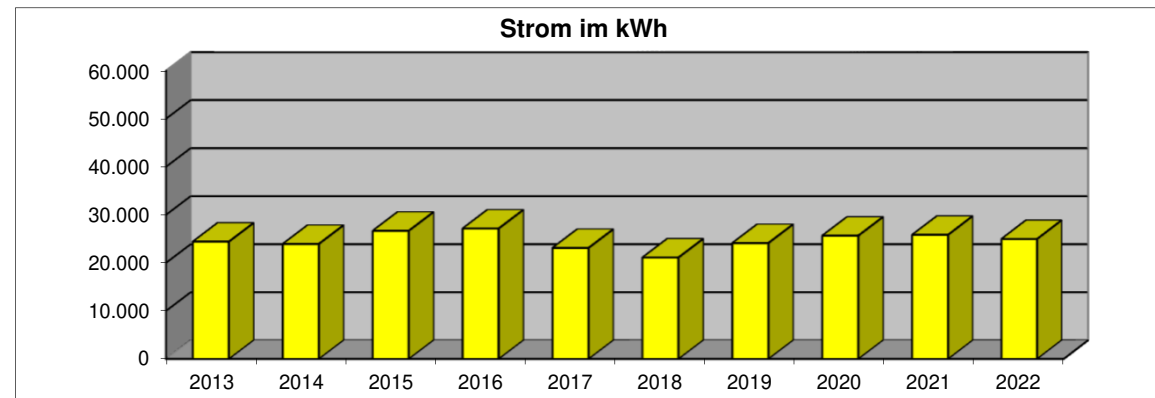


Katharinaschule

Jahr	Strom			Wärme (Gas)				Wasser
	Verbrauch in kWh	Kosten in €	CO ² in to	Verbrauch in MWh	Verbrauch in MWh (ber.)	Kosten in €	CO ² in to	Verbrauch in Liter
2013	24.419			210,08	207,98			319.000
2014	23.938			168,09	203,39			284.000
2015	26.672			202,49	222,74			291.000
2016	27.149			199,94	217,94			317.000
2017	23.115			184,02	206,11			256.000
2018	21.115			184,29	215,62			253.000
2019	24.126			188,31	216,55			283.000
2020	25.662			193,68	234,35			252.000
2021	25.844			129,73	138,81			285.000
2022	24.959	6.827	10,0	130,93	157,12	13.310	31,9	317.000



Kennwerte Katharinaschule

Verbräuche	2013	2014	2015	2016	2017	2018	2019	2020	2021	2022
Heizenergie (ber.) MWh	207,98	203,39	222,74	217,94	206,11	215,62	216,55	234,35	138,81	157,12
Strom kWh	24.419	23.938	26.672	27.149	23.115	21.115	24.126	25.662	25.844	24.959
Wasser Liter	319.000	284.000	291.000	317.000	256.000	253.000	283.000	252.000	285.000	317.000

Berechnungsbasis	2013	2014	2015	2016	2017	2018	2019	2020	2021	2022
Beheizte Nettogrundfläche m ²	2265	2265	2265	2265	2265	2265	2265	2265	2265	2265

Kennwerte	2013	2014	2015	2016	2017	2018	2019	2020	2021	2022
Heizenergiekennwert kWh/(m ² a)	92	90	98	96	91	95	96	103	61	69
Stromkennwert kWh/(m ² a)	11	11	12	12	10	9	11	11	11	11
Wasserkennwert l/(m ² a)	141	125	128	140	113	112	125	111	126	140

