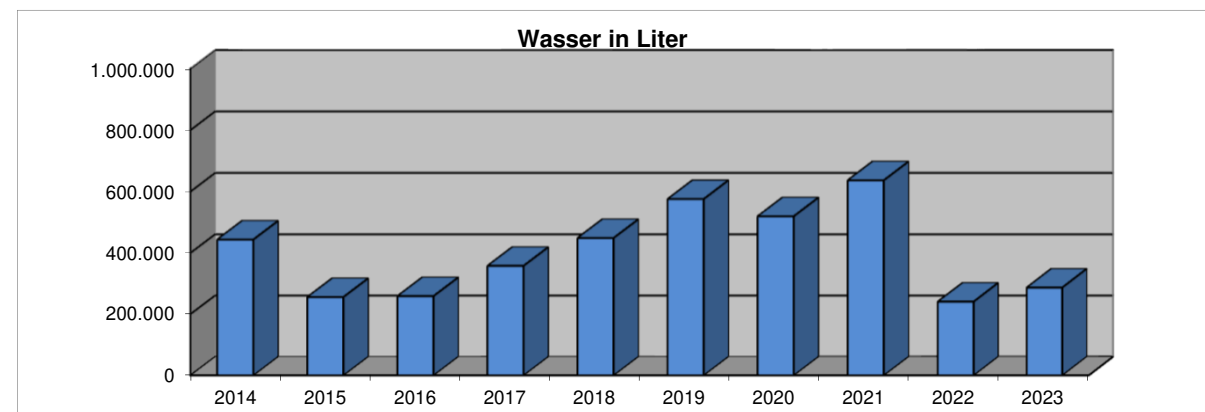
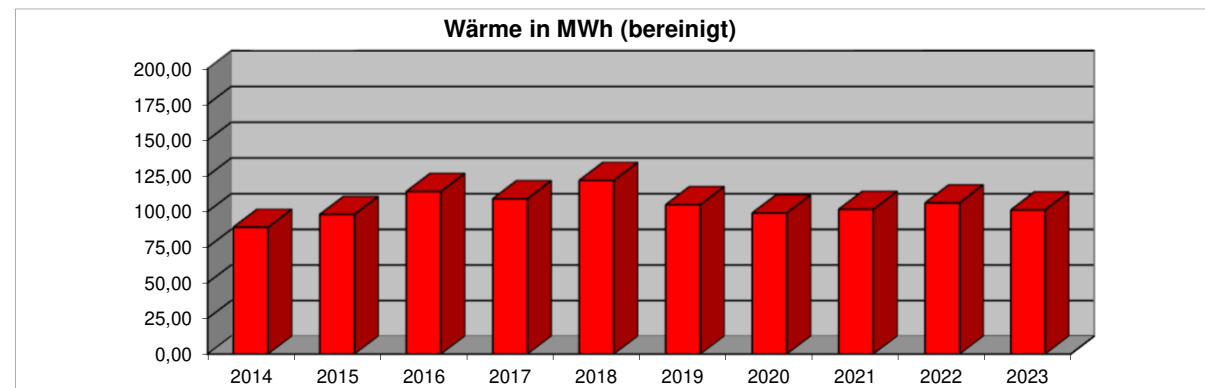
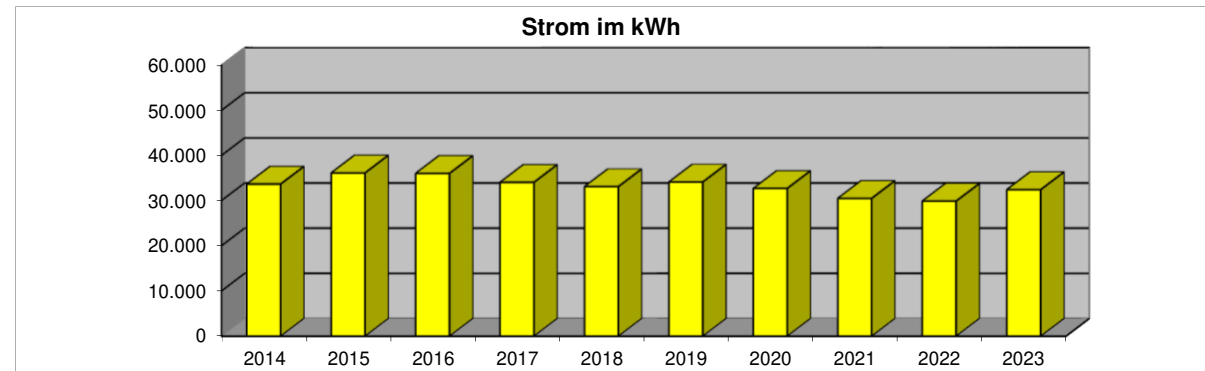


## Feuerwehr Wallenhorst

Jahr	Strom			Wärme (Gas)				Wasser
	Verbrauch in kWh	Kosten in €	CO <sup>2</sup> in to	Verbrauch in MWh	Verbrauch in MWh (ber.)	Kosten in €	CO <sup>2</sup> in to	Verbrauch in Liter
2014	33.631			73,64	89,10			444.000
2015	36.106			89,18	98,10			256.000
2016	36.002			104,70	114,12			259.000
2017	34.023			97,38	109,06			358.000
2018	33.068			104,19	121,90			449.000
2019	34.096			91,24	104,93			576.000
2020	32.672			81,88	99,07			520.000
2021	30.467			95,00	101,65			637.000
2022	29.858	8.113 €	1,6	88,50	106,20	5.776 €	22,5	241.000
2023	32.400	14.297 €	1,8	82,99	101,25	10.579 €	21,3	287.000



## Kennwerte Feuerwehr Wallenhorst

Verbräuche		2014	2015	2016	2017	2018	2019	2020	2021	2022	2023
		Heizenergie (ber.)	MWh	89,10	98,10	114,12	109,06	121,90	104,93	99,07	101,65
Strom	kWh	33.631	36.106	36.002	34.023	33.068	34.096	32.672	30.467	29.858	32.400
Wasser	Liter	444.000	256.000	259.000	358.000	449.000	576.000	520.000	637.000	241.000	287.000

Berechnungsbasis	2014	2015	2016	2017	2018	2019	2020	2021	2022	2023
Beheizte Nettogrundfläche	m <sup>2</sup>	1743	1743	1743	1743	1743	1743	1743	1743	1743

Kennwerte	2014	2015	2016	2017	2018	2019	2020	2021	2022	2023	
Heizenergiekennwert	kWh/(m <sup>2</sup> a)	51	56	65	63	70	60	57	58	61	58
Stromkennwert	kWh/(m <sup>2</sup> a)	19	21	21	20	19	20	19	17	17	19
Wasserkennwert	l/(m <sup>2</sup> a)	255	147	149	205	258	330	298	365	138	165

