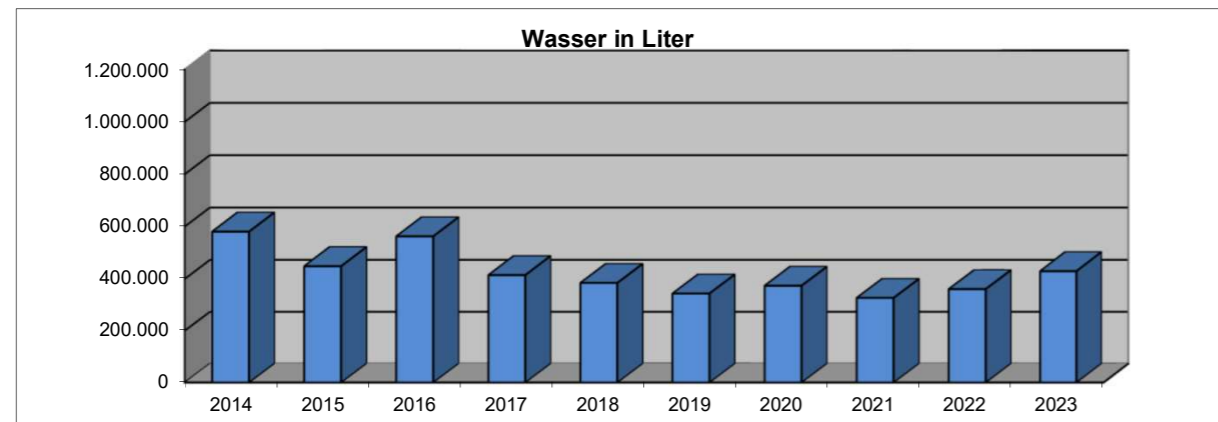
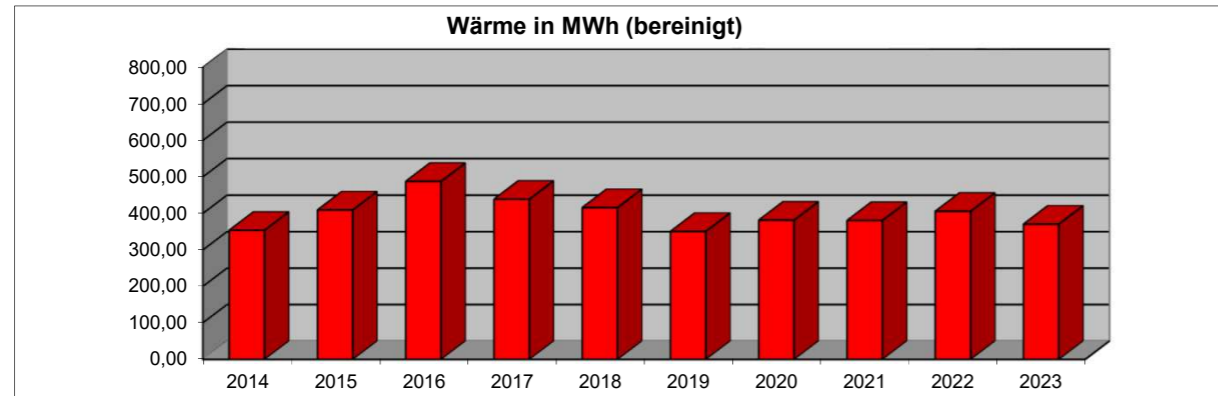
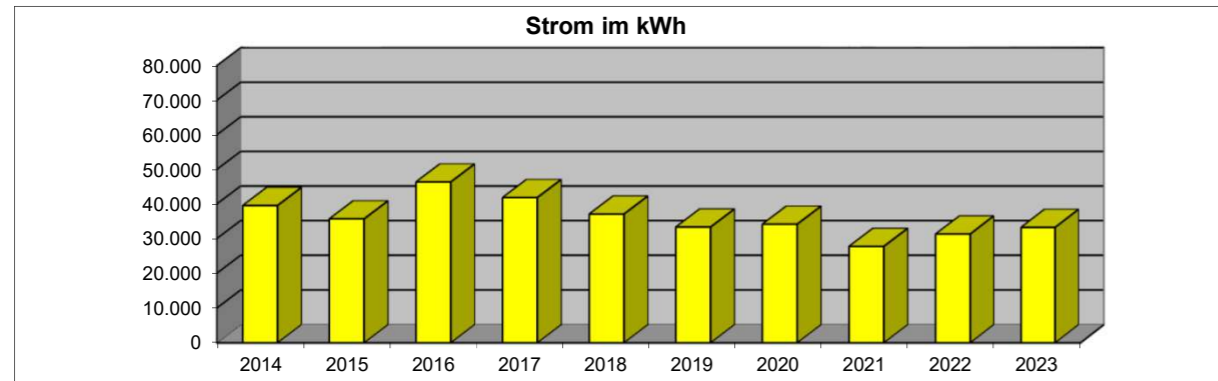


Erich-Kästner-Schule (Nord/Süd)

Jahr	Strom			Wärme (Gas)				Wasser Verbrauch in Liter
	Verbrauch in kWh	Kosten in €	CO ² in to	Verbrauch in MWh	Verbrauch in MWh (ber.)	Kosten in €	CO ² in to	
2014	39.524			292,44	353,85			581.000
2015	35.666			372,34	409,57			449.000
2016	46.329			447,64	487,93			563.000
2017	41.833			391,91	438,94			415.000
2018	37.056			355,64	416,09			385.000
2019	33.308			305,16	350,94			344.000
2020	34.135			315,53	381,79			374.000
2021	27.715			355,90	380,81			327.000
2022	31.304	8.638 €	1,7	338,36	406,03	21.552 €	85,8	361.000
2023	33.202	15.462 €	1,8	304,00	370,88	41.233 €	78,1	430.000



Kennwerte Erich-Kästner-Schule (Nord/Süd)

Verbräuche		2014	2015	2016	2017	2018	2019	2020	2021	2022	2023
		Heizenergie (ber.)	MWh	353,85	409,57	487,93	438,94	416,09	350,94	381,79	380,81
Strom	kWh	39.524	35.666	46.329	41.833	37.056	33.308	34.135	27.715	31.304	33.202
Wasser	Liter	581.000	449.000	563.000	415.000	385.000	344.000	374.000	327.000	361.000	430.000

Berechnungsbasis		2014	2015	2016	2017	2018	2019	2020	2021	2022	2023
Beheizte Nettogrundfläche	m ²	4512	4512	4512	4512	4512	4512	4512	4512	4512	4512

Kennwerte		2014	2015	2016	2017	2018	2019	2020	2021	2022	2023
Heizenergiekennwert	kWh/(m ² a)	78	91	108	97	92	78	85	84	90	82
Stromkennwert	kWh/(m ² a)	9	8	10	9	8	7	8	6	7	7
Wasserkennwert	l/(m ² a)	129	100	125	92	85	76	83	72	80	95

