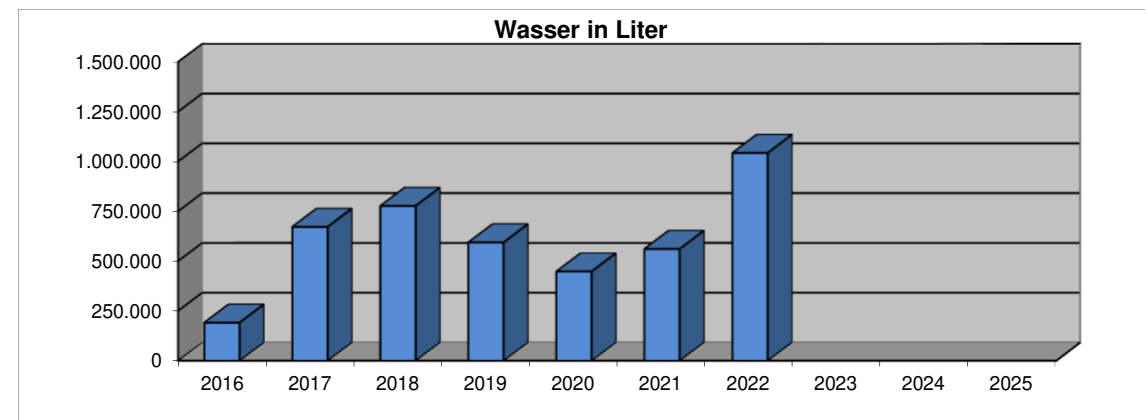
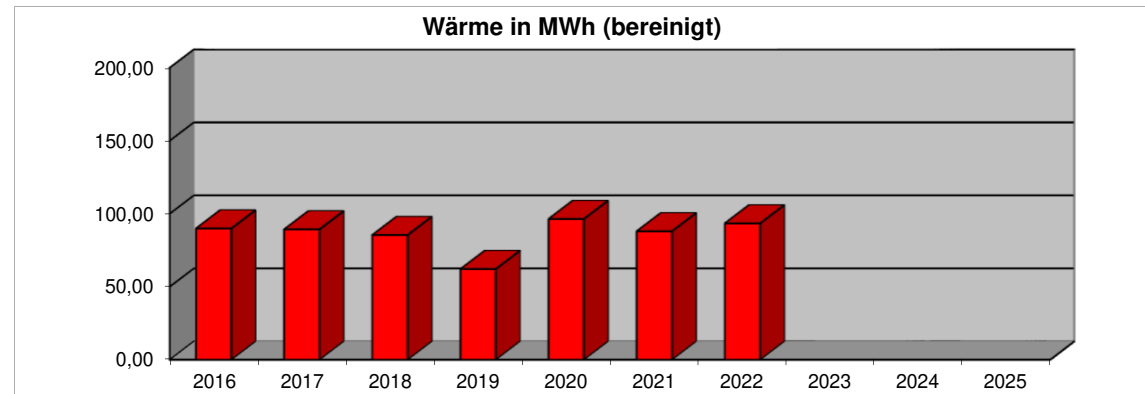
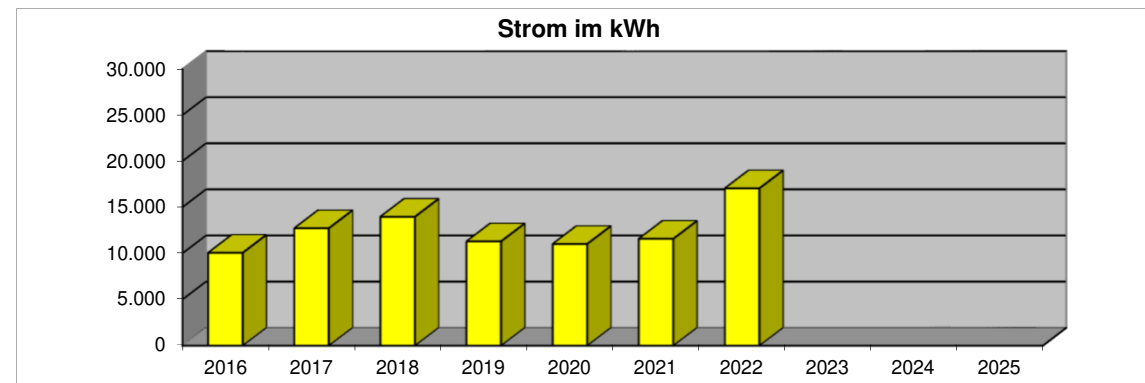


Dreskamp 2

Jahr	Strom			Wärme (Öl)				Wasser
	Verbrauch in kWh	Kosten in €	CO ² in to	Verbrauch in MWh	Verbrauch in MWh (ber.)	Kosten in €	CO ² in to	Verbrauch in Liter
2016	10.061			82,49	89,91			191.000
2017	12.718			79,71	89,28			672.000
2018	13.968			73,02	85,43			777.000
2019	11.299			53,99	62,09			594.000
2020	11.015			79,69	96,43			448.000
2021	11.577			73,34	88,01			561.000
2022	17.050	4.666	6,8	77,84	93,41	9366	25	1.043.000
2023								
2024								
2025								



Kennwerte Dreskamp 2

Verbräuche		2016	2017	2018	2019	2020	2021	2022	2023	2024	2025
Heizenergie (ber.)	MWh	89,91	89,28	85,43	62,09	96,43	88,01	93,41	0,00	0,00	0,00
Strom	kWh	10.061	12.718	13.968	11.299	11.015	11.577	17.050	0	0	0
Wasser	Liter	191.000	672.000	777.000	594.000	448.000	561.000	1.043.000	0	0	0

Berechnungsbasis		2016	2017	2018	2019	2020	2021	2022	2023	2024	2025
Beheizte Nettogrundfläche	m ²	392	392	392	392	392	392	392	392	392	392

Kennwerte		2016	2017	2018	2019	2020	2021	2022	2023	2024	2025
Heizenergiekennwert	kWh/(m ² a)	229	228	218	158	246	224	238	0	0	0
Stromkennwert	kWh/(m ² a)	26	32	36	29	28	30	43	0	0	0
Wasserkennwert	l/(m ² a)	487	1713	1981	1515	1142	1430	2659	0	0	0

