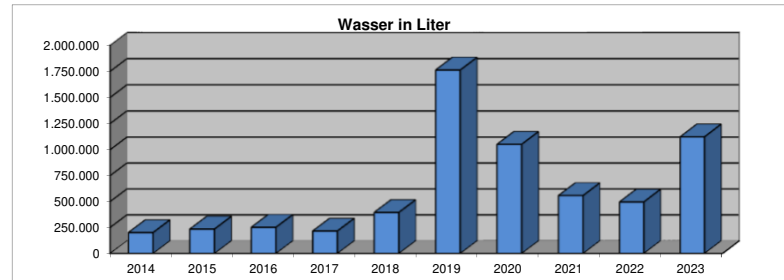
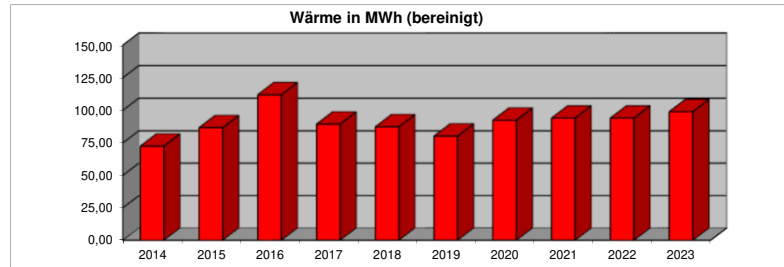
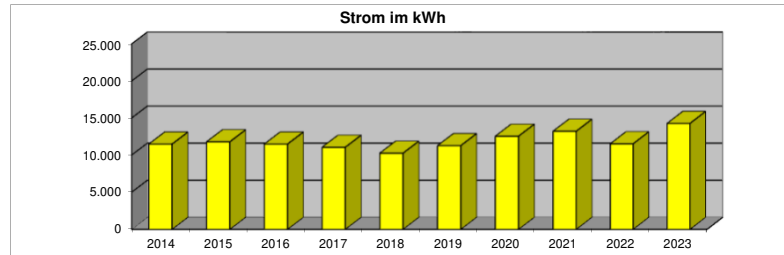


Baubetriebshof

Jahr	Strom			Wärme (Gas)				Wasser
	Verbrauch in kWh	Kosten in €	CO ² in to	Verbrauch in MWh	Verbrauch in MWh (ber.)	Kosten in €	CO ² in to	Verbrauch in Liter
2014	11.478			59,96	72,55			201.000
2015	11.786			78,84	86,73			235.000
2016	11.483			102,76	112,01			252.000
2017	11.055			79,91	89,50			216.000
2018	10.258			74,69	87,39			395.000
2019	11.272			69,84	80,32			1.763.000
2020	12.540			76,41	92,45			1.052.000
2021	13.211			87,96	94,12			558.000
2022	11.517	3.186 €	0,63	78,44	94,12	5.042 €	19,99	496.000
2023	14.270	6.686 €	0,78	81,18	99,04	10.619 €	20,87	1.123.000



Kennwerte Baubetriebshof

Verbräuche	2014	2015	2016	2017	2018	2019	2020	2021	2022	2023
Heizenergie (ber.) MWh	72,55	86,73	112,01	89,50	87,39	80,32	92,45	94,12	94,12	99,04
Strom kWh	11.478	11.786	11.483	11.055	10.258	11.272	12.540	13.211	11.517	14.270
Wasser Liter	201.000	235.000	252.000	216.000	395.000	1.763.000	1.052.000	558.000	496.000	1.123.000

Berechnungsbasis	2014	2015	2016	2017	2018	2019	2020	2021	2022	2023
Beheizte Nettogrundfläche m ²	947	947	947	947	947	947	947	947	947	947

Kennwerte	2014	2015	2016	2017	2018	2019	2020	2021	2022	2023
Heizenergiekennwert kWh/(m ² a)	77	92	118	95	92	85	98	99	99	105
Stromkennwert kWh/(m ² a)	12	12	12	12	11	12	13	14	12	15
Wasserkennwert l/(m ² a)	212	248	266	228	417	1862	1111	589	524	1186

