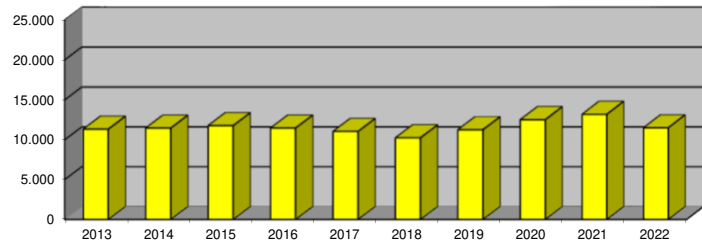


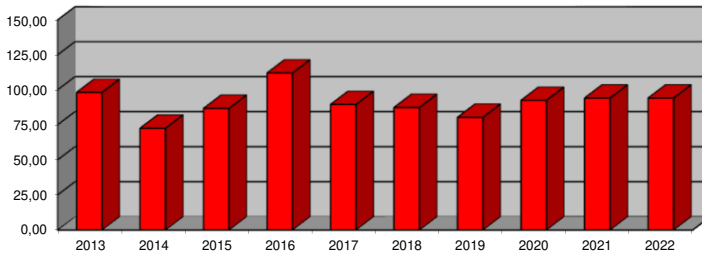
## Baubetriebshof

Jahr	Strom			Wärme (Gas)				Wasser Verbrauch in Liter
	Verbrauch in kWh	Kosten in €	CO <sup>2</sup> in to	Verbrauch in MWh	Verbrauch in MWh (ber.)	Kosten in €	CO <sup>2</sup> in to	
2013	11.345			99,13	98,14			258.000
2014	11.478			59,96	72,55			201.000
2015	11.786			78,84	86,73			235.000
2016	11.483			102,76	112,01			252.000
2017	11.055			79,91	89,50			216.000
2018	10.258			74,69	87,39			395.000
2019	11.272			69,84	80,32			1.763.000
2020	12.540			76,41	92,45			1.052.000
2021	13.211			87,96	94,12			558.000
2022	11.517	3.186	4.627	78,44	94,12	5.042	19,985	227.000

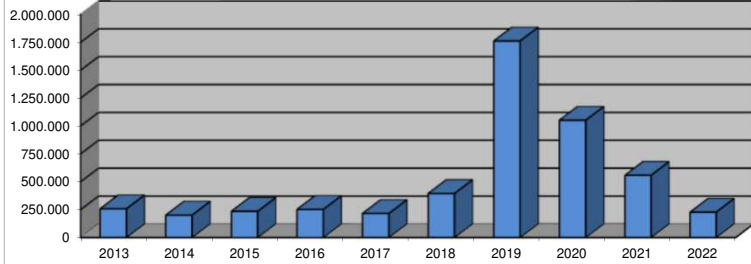
Strom im kWh



Wärme in MWh (bereinigt)



Wasser in Liter



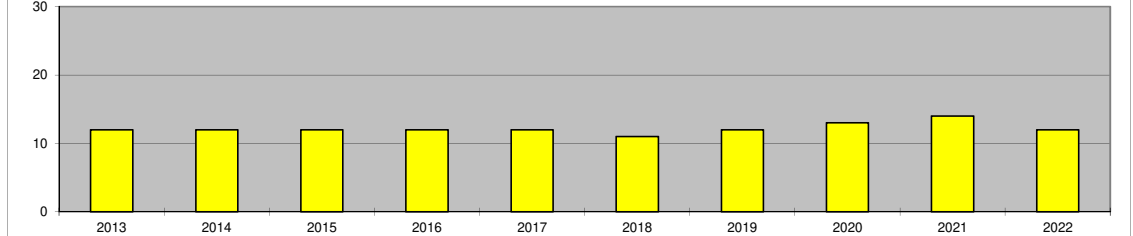
## Kennwerte Baubetriebshof

Verbräuche	2013	2014	2015	2016	2017	2018	2019	2020	2021	2022
Heizenergie (ber.) MWh	98,14	72,55	86,73	112,01	89,50	87,39	80,32	92,45	94,12	94,12
Strom kWh	11.345	11.478	11.786	11.483	11.055	10.258	11.272	12.540	13.211	11.517
Wasser Liter	258.000	201.000	235.000	252.000	216.000	395.000	1.763.000	1.052.000	558.000	227.000

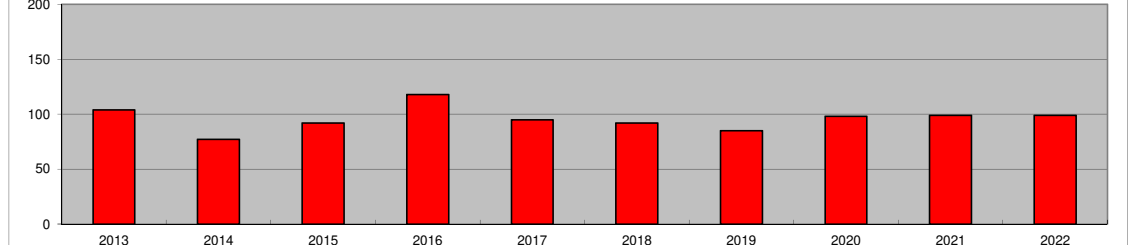
Berechnungsbasis	2013	2014	2015	2016	2017	2018	2019	2020	2021	2022
Beheizte Nettogrundfläche m <sup>2</sup>	947	947	947	947	947	947	947	947	947	947

Kennwerte	2013	2014	2015	2016	2017	2018	2019	2020	2021	2022
Heizenergiekennwert kWh/(m <sup>2</sup> a)	104	77	92	118	95	92	85	98	99	99
Stromkennwert kWh/(m <sup>2</sup> a)	12	12	12	12	12	11	12	13	14	12
Wasserkennwert l/(m <sup>2</sup> a)	272	212	248	266	228	417	1862	1111	589	240

Stromkennwert



Heizenergiekennwert



Wasserkennwert

