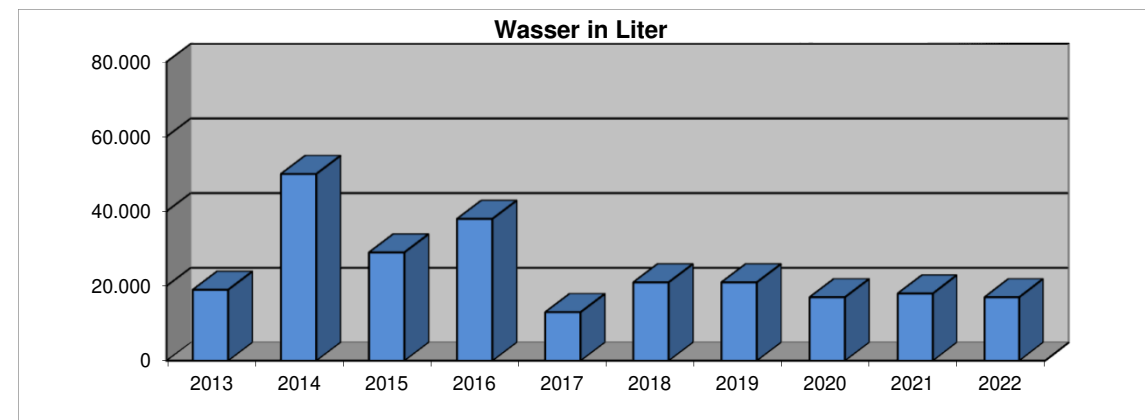
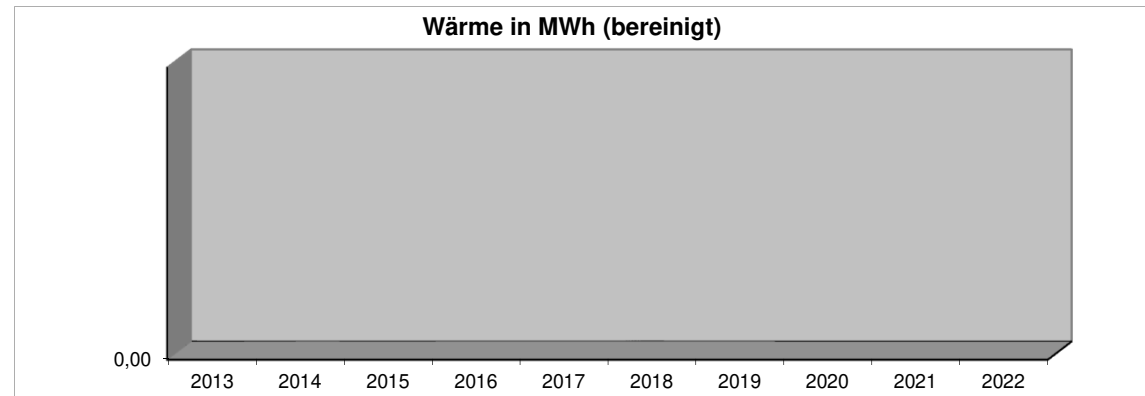
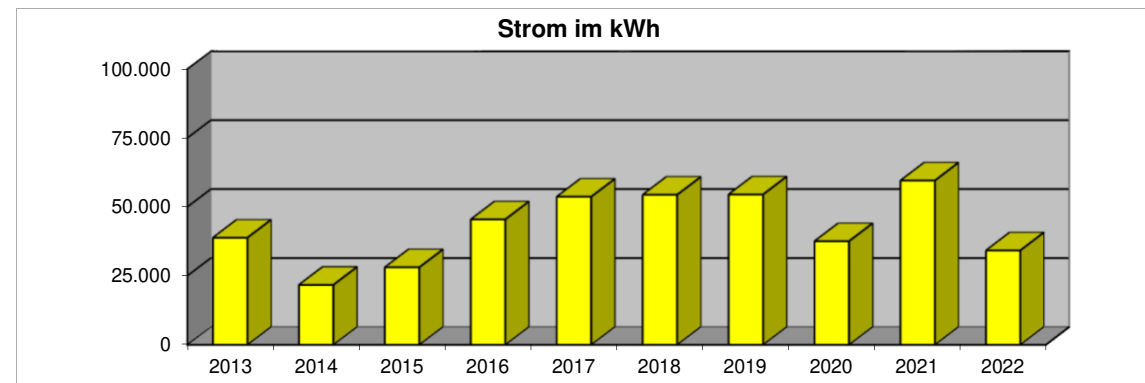


Friedhofskapelle

Jahr	Strom			Kühlung/Beheizung mit Strom	Wasser Verbrauch in Liter
	Verbrauch in kWh	Kosten in €	CO ² in to		
2013	38.840				19.000
2014	21.725				50.000
2015	28.093				29.000
2016	45.465				38.000
2017	53.688				13.000
2018	54.398				21.000
2019	54.525				21.000
2020	37.567				17.000
2021	59.563				18.000
2022	34.213	10.292	13,7		17.000



Kennwerte Friedhofskapelle

Verbräuche	2013	2014	2015	2016	2017	2018	2019	2020	2021	2022			
Heizenergie (ber.)	MWh			Kühlung/Beheizung mit Strom									
Strom	kWh			38.840	21.725	28.093	45.465	53.688	54.398	54.525	37.567	59.563	34.213
Wasser	Liter			19.000	50.000	29.000	38.000	13.000	21.000	21.000	17.000	18.000	17.000

Berechnungsbasis	2013	2014	2015	2016	2017	2018	2019	2020	2021	2022			
Beheizte Nettogrundfläche	m ²			373	373	373	373	373	373	373	373	373	373

Kennwerte	2013	2014	2015	2016	2017	2018	2019	2020	2021	2022			
Heizenergiekennwert	kWh/(m ² a)			Kühlung/Beheizung mit Strom									
Stromkennwert	kWh/(m ² a)			104	58	75	122	144	146	146	101	160	92
Wasserkennwert	l/(m ² a)			51	134	78	102	35	56	56	46	48	46

