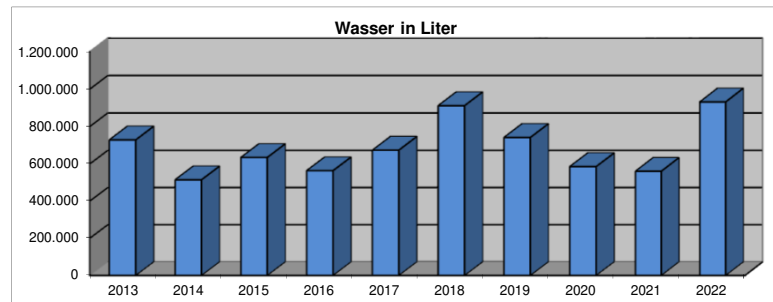
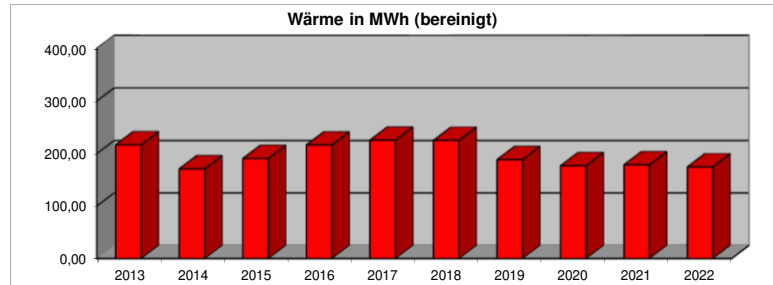
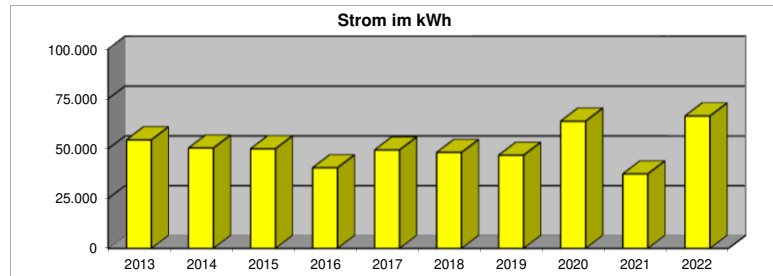


Wittekindhalle

Jahr	Strom			Wärme (Gas)				Wasser
	Verbrauch in kWh	Kosten in €	CO ² in to	Verbrauch in MWh	Verbrauch in MWh (ber.)	Kosten in €	CO ² in to	Verbrauch in Liter
2013	54.560			219,11	216,92			729.000
2014	50.437			141,44	171,14			515.000
2015	50.054			173,54	190,90			635.000
2016	40.522			198,68	216,56			564.000
2017	49.485			201,61	225,81			674.000
2018	48.225			192,67	225,42			912.000
2019	46.833			164,08	188,69			742.000
2020	63.914			146,39	177,13			586.000
2021	37.451			167,17	178,87			561.000
2022	66.503	9.478	26,7	145,66	174,79	9.482	37,0	932.000



Kennwerte Wittekindhalle

Verbräuche	2013	2014	2015	2016	2017	2018	2019	2020	2021	2022	
Heizenergie (ber.)	MWh	216,92	171,14	190,90	216,56	225,81	225,42	188,69	177,13	178,87	174,79
Strom	kWh	54.560	50.437	50.054	40.522	49.485	48.225	46.833	63.914	37.451	66.503
Wasser	Liter	729.000	515.000	635.000	564.000	674.000	912.000	742.000	586.000	561.000	932.000

Berechnungsbasis	2013	2014	2015	2016	2017	2018	2019	2020	2021	2022
Beheizte Nettogrundfläche	m ²	1940	1940	1940	1940	1940	1940	1940	1940	1940

Kennwerte	2013	2014	2015	2016	2017	2018	2019	2020	2021	2022	
Heizenergiekennwert	kWh/(m ² a)	112	88	98	112	116	116	97	91	92	
Stromkennwert	kWh/(m ² a)	28	26	26	21	26	25	24	33	19	34
Wasserkennwert	l/(m ² a)	376	265	327	291	347	470	382	302	289	480

