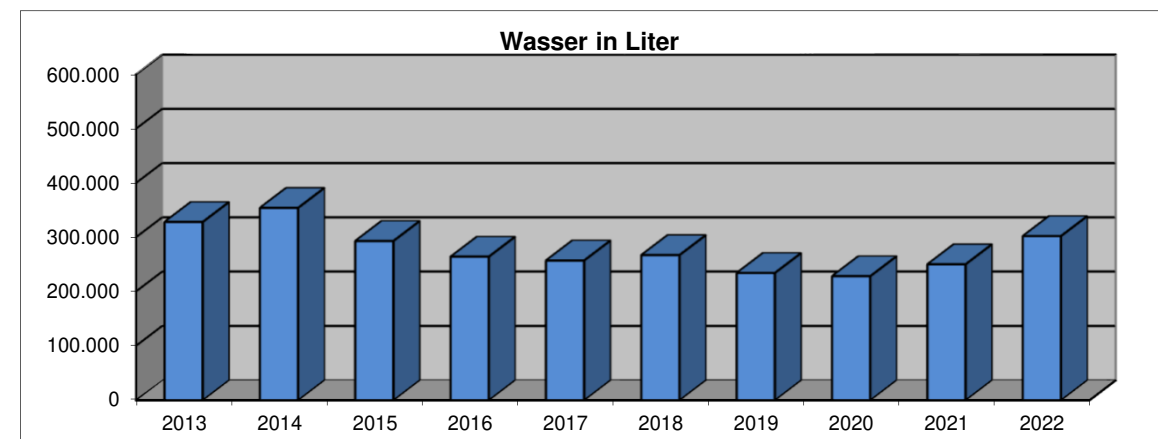
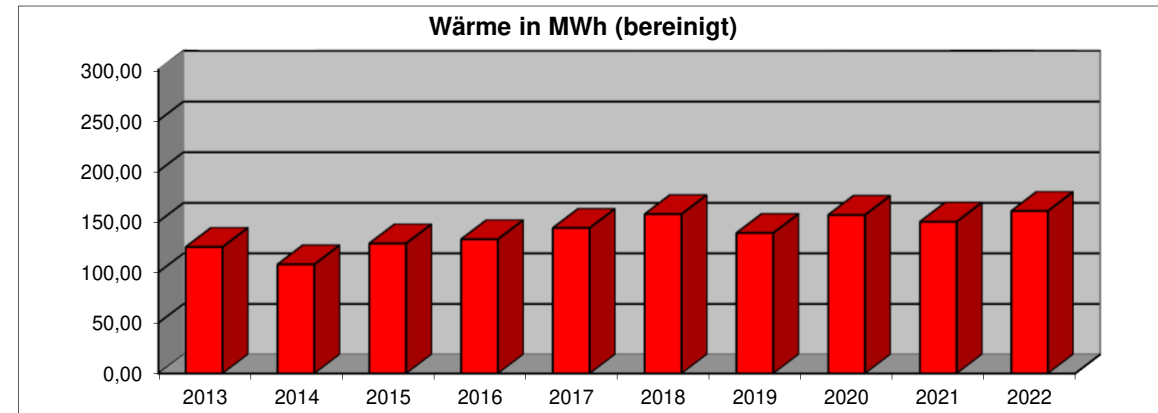
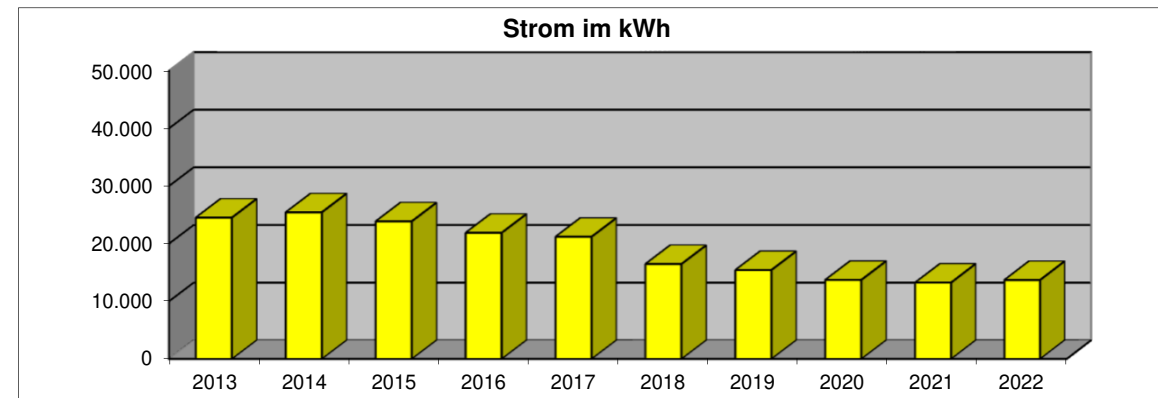


Johannisschule

Jahr	Strom			Wärme (Gas)				Wasser
	Verbrauch in kWh	Kosten in €	CO ² in to	Verbrauch in MWh	Verbrauch in MWh (ber.)	Kosten in €	CO ² in to	Verbrauch in Liter
2013	24.522			126,47	125,20			328.000
2014	25.439			89,23	107,96			354.000
2015	23.866			117,01	128,71			293.000
2016	21.882			121,84	132,80			264.000
2017	21.190			128,59	144,02			257.000
2018	16.468			134,74	157,64			267.000
2019	15.422			120,87	139,00			234.000
2020	13.710			129,69	156,92			228.000
2021	13.247			140,38	150,21			250.000
2022	13.688	3.785	5,5	133,98	160,78	8.706	34,1	302.000



Kennwerte Johannisschule

Verbräuche	2013	2014	2015	2016	2017	2018	2019	2020	2021	2022
Heizenergie (ber.) MWh	125,20	107,96	128,71	132,80	144,02	157,64	139,00	156,92	150,21	160,78
Strom kWh	24.522	25.439	23.866	21.882	21.190	16.468	15.422	13.710	13.247	13.688
Wasser Liter	328.000	354.000	293.000	264.000	257.000	267.000	234.000	228.000	250.000	302.000

Berechnungsbasis	2013	2014	2015	2016	2017	2018	2019	2020	2021	2022
Beheizte Nettogrundfläche m ²	1698	1698	1698	1698	1698	1698	1698	1698	1698	1698

Kennwerte	2013	2014	2015	2016	2017	2018	2019	2020	2021	2022
Heizenergiekennwert kWh/(m ² a)	74	64	76	78	85	93	82	92	88	95
Stromkennwert kWh/(m ² a)	14	15	14	13	12	10	9	8	8	8
Wasserkennwert l/(m ² a)	193	208	173	155	151	157	138	134	147	178

