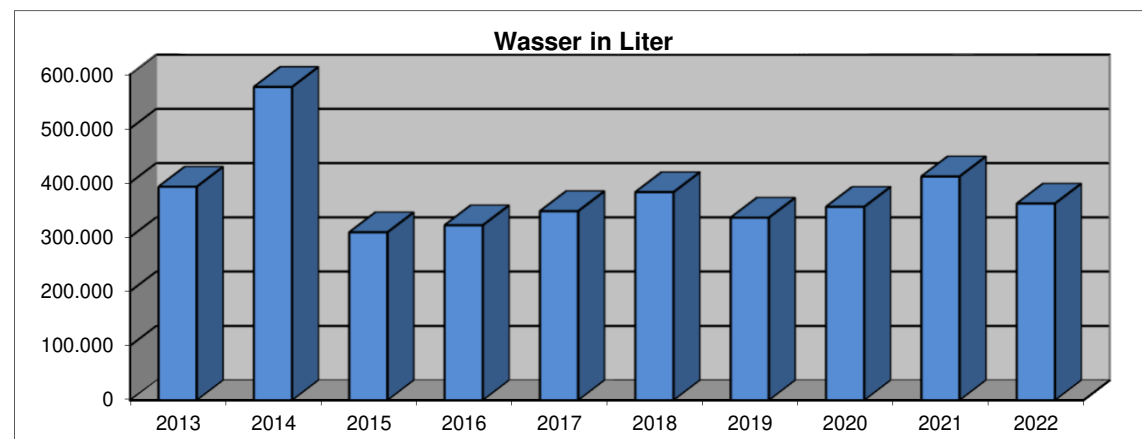
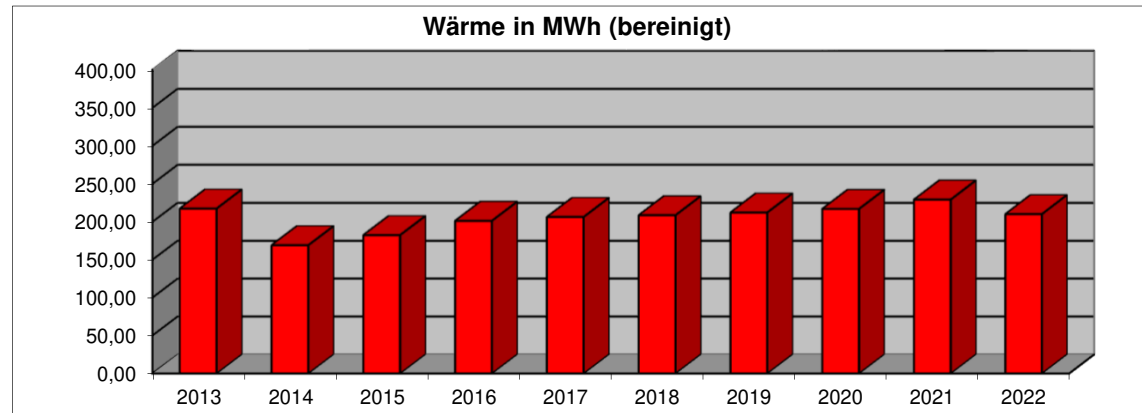
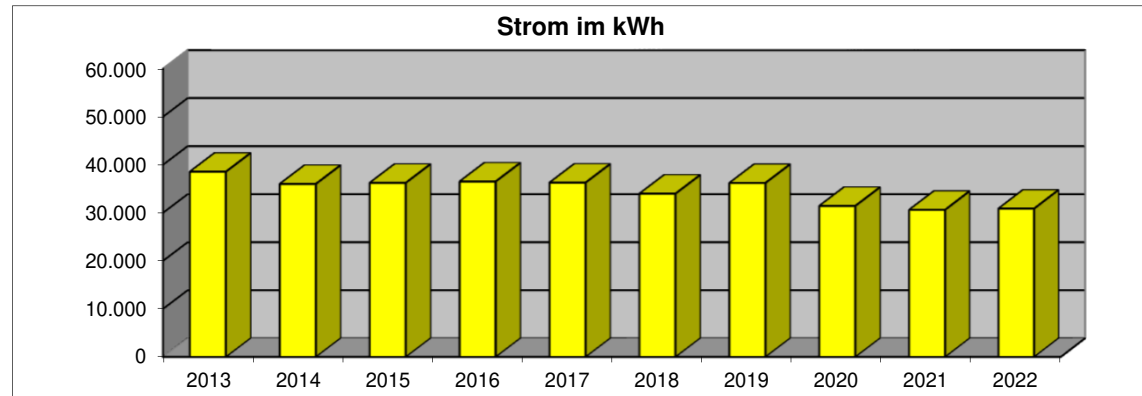


Grundschule Lechtingen

Jahr	Strom			Wärme (Gas)				Wasser
	Verbrauch in kWh	Kosten in €	CO ² in to	Verbrauch in MWh	Verbrauch in MWh (ber.)	Kosten in €	CO ² in to	Verbrauch in Liter
2013	38.565			219,76	217,56			393.000
2014	36.017			139,89	169,27			577.000
2015	36.242			166,01	182,61			309.000
2016	36.526			184,82	201,45			322.000
2017	36.289			184,43	206,56			348.000
2018	33.994			178,47	208,81			383.000
2019	36.216			184,68	212,38			336.000
2020	31.438			179,41	217,09			356.000
2021	30.630			214,41	229,42			412.000
2022	30.869	7.845	12,4	175,21	210,26	11.288	44,5	362.000



Kennwerte Grundschule Lechtingen

Verbräuche	2013	2014	2015	2016	2017	2018	2019	2020	2021	2022
Heizenergie (ber.) MWh	217,56	169,27	182,61	201,45	206,56	208,81	212,38	217,09	229,42	210,26
Strom kWh	38.565	36.017	36.242	36.526	36.289	33.994	36.216	31.438	30.630	30.869
Wasser Liter	393.000	577.000	309.000	322.000	348.000	383.000	336.000	356.000	412.000	362.000

Berechnungsbasis	2013	2014	2015	2016	2017	2018	2019	2020	2021	2022
Beheizte Nettogrundfläche m ²	2830	2830	2830	2830	2830	2830	2830	2830	2830	2830

Kennwerte	2013	2014	2015	2016	2017	2018	2019	2020	2021	2022
Heizenergiekennwert kWh/(m ² a)	77	60	65	71	73	74	75	77	81	74
Stromkennwert kWh/(m ² a)	14	13	13	13	13	12	13	11	11	11
Wasserkennwert l/(m ² a)	139	204	109	114	123	135	119	126	146	128

