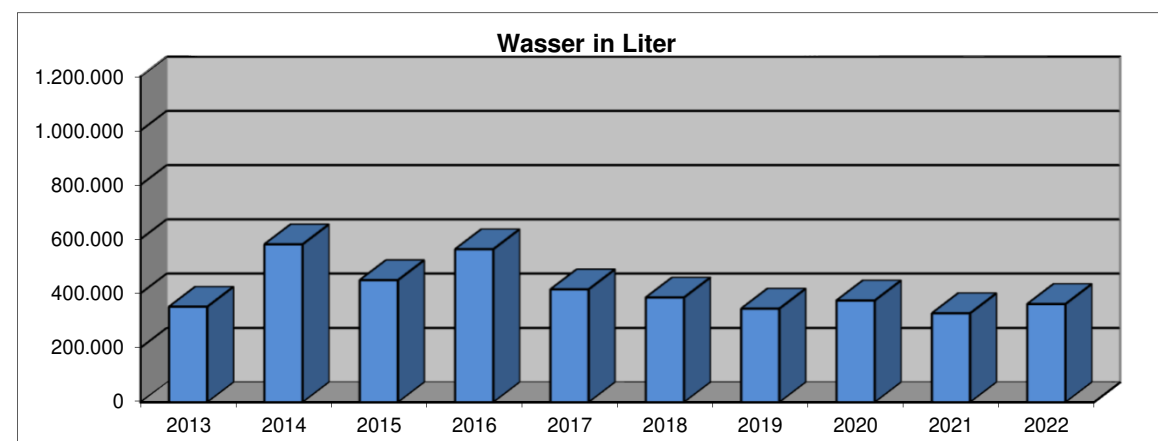
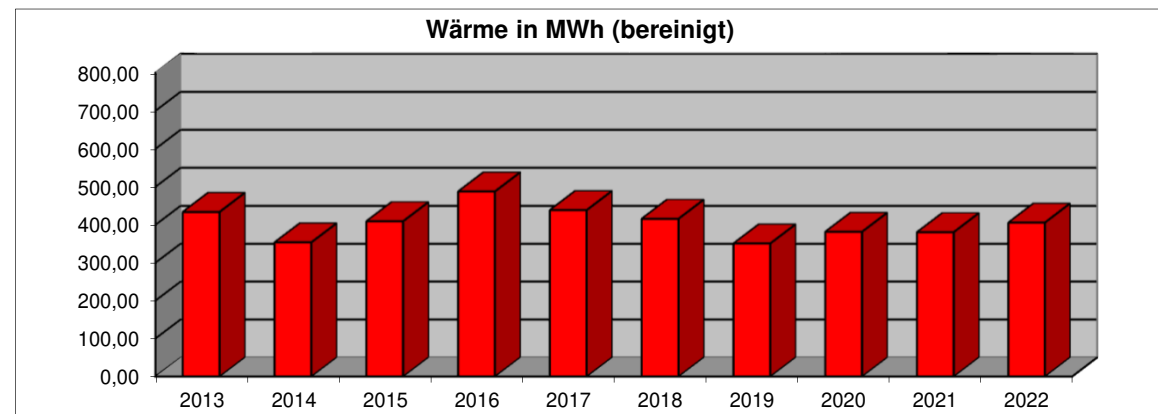
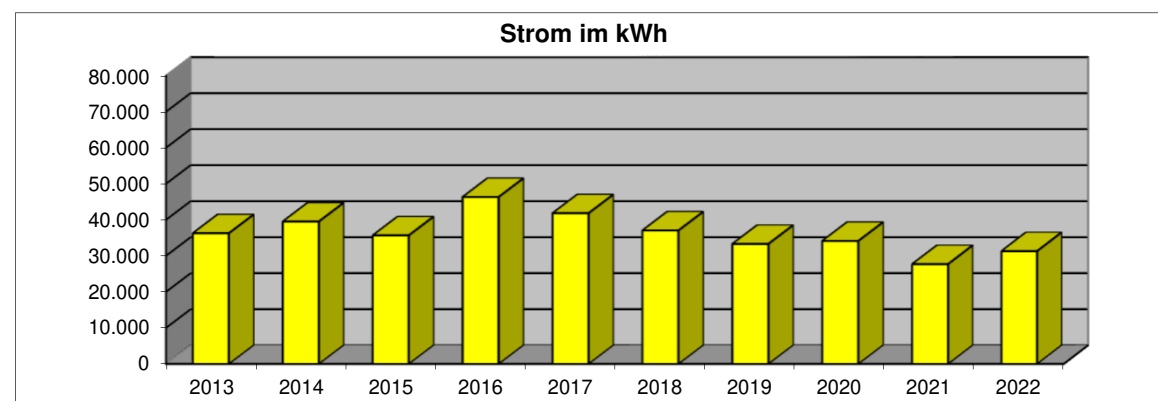


Erich-Kästner-Schule (Nord/Süd)

Jahr	Strom			Wärme (Gas)				Wasser
	Verbrauch in kWh	Kosten in €	CO ² in to	Verbrauch in MWh	Verbrauch in MWh (ber.)	Kosten in €	CO ² in to	Verbrauch in Liter
2013	36.277			438,51	434,13			351.000
2014	39.524			292,44	353,85			581.000
2015	35.666			372,34	409,57			449.000
2016	46.329			447,64	487,93			563.000
2017	41.833			391,91	438,94			415.000
2018	37.056			355,64	416,09			385.000
2019	33.308			305,16	350,94			344.000
2020	34.135			315,53	381,79			374.000
2021	27.715			355,90	380,81			327.000
2022	31.304	8.638	12,7	338,36	406,03	21.552	85,8	361.000



Kennwerte Erich-Kästner-Schule (Nord/Süd)

Verbräuche	2013	2014	2015	2016	2017	2018	2019	2020	2021	2022
Heizenergie (ber.) MWh	434,13	353,85	409,57	487,93	438,94	416,09	350,94	381,79	380,81	406,03
Strom kWh	36.277	39.524	35.666	46.329	41.833	37.056	33.308	34.135	27.715	31.304
Wasser Liter	351.000	581.000	449.000	563.000	415.000	385.000	344.000	374.000	327.000	361.000

Berechnungsbasis	2013	2014	2015	2016	2017	2018	2019	2020	2021	2022
Beheizte Nettogrundfläche m ²	4514	4514	4514	4514	4514	4514	4514	4514	4514	4514

Kennwerte	2013	2014	2015	2016	2017	2018	2019	2020	2021	2022
Heizenergiekennwert kWh/(m ² a)	96	78	91	108	97	92	78	85	84	90
Stromkennwert kWh/(m ² a)	8	9	8	10	9	8	7	8	6	7
Wasserkennwert l/(m ² a)	78	129	99	125	92	85	76	83	72	80

